

УТВЕРЖДАЮ

Директор департамента образования
администрации города

(наименование должности уполномоченного лица)

Департамент образования администрации
города

(наименование органа - учредителя (учреждения))

С.Г. Князева

(подпись)

(расшифровка подписи)

20 22 год



ПЛАН
финансово-хозяйственной деятельности на 2023 год
(и плановый период 2024 и 2025 годов)

от " 29 " декабря 2022 г.

Орган, осуществляющий

функции и полномочия учредит Департамент образования администрации города

Учреждение Муниципальное бюджетное общеобразовательное учреждение "Средняя школа №13"

Единица измерения: руб.

	Коды
Дата	29.12.2022
по Сводному реестру	74 303 047
глава по БК	042
по Сводному реестру	74 303 047
ИНН	8603018605
КПП	860301001
по ОКЕИ	383

Раздел 1. Поступления и выплаты

Наименование показателя	Код строки	Код по бюджетной классификации Российской Федерации ¹	Сумма			за пределами планового периода
			на 2023	на 2024	на 2025	
			текущий финансовый год	первый год планового периода	второй год планового периода	
1	2	3	5	6	7	8
Остаток средств на начало текущего финансового года ⁵	0001	x	0,00	0,00	0,00	0,00
Доходы, всего:	1000		164 922 594,00	160 595 334,00	152 997 754,00	0,00
в том числе:						
доходы от собственности, всего	1100	120	826 630,00	826 630,00	826 630,00	0,00
доходы от оказания услуг, работ, компенсации затрат учреждений, всего	1200	130	151 270 864,00	152 323 604,00	144 422 724,00	0,00
бюджетные денежные поступления, всего	1400	150	12 825 100,00	7 445 100,00	7 748 400,00	0,00
В том числе по источникам:						
1. Субсидии на финансовое обеспечение выполнения муниципального задания						
Остаток средств на начало текущего финансового года ⁵	0001	x	0,00	0,00	0,00	0,00
Доходы, всего:	1000		150 688 312,00	151 741 052,00	143 840 172,00	0,00
доходы от оказания услуг, работ, компенсации затрат учреждений, всего	1200	130	150 688 312,00	151 741 052,00	143 840 172,00	0,00
в том числе:						
субсидии на финансовое обеспечение выполнения государственного (муниципального) задания за счет средств бюджета публично-правового образования, создавшего учреждение	1210	130	150 688 312,00	151 741 052,00	143 840 172,00	0,00
2. Субсидии, предоставляемые в соответствии с абзацем вторым пункта 1 статьи 78.1 Бюджетного кодекса Российской Федерации						
Остаток средств на начало текущего финансового года ⁵	0001	x	0,00	0,00	0,00	0,00
Доходы, всего:	1000		12 825 100,00	7 445 100,00	7 748 400,00	0,00
бюджетные денежные поступления, всего	1400	150	12 825 100,00	7 445 100,00	7 748 400,00	0,00
в том числе:						
текущего характера (целевые субсидии)	1401	152	12 825 100,00	7 445 100,00	7 748 400,00	0,00
3. Средства от оказания услуг на платной основе и от приносящей доход деятельности						
Остаток средств на начало текущего финансового года ⁵	0001	x	0,00	0,00	0,00	0,00
Доходы, всего:	1000		1 409 182,00	1 409 182,00	1 409 182,00	0,00
в том числе:						
доходы от собственности, всего	1100	120	826 630,00	826 630,00	826 630,00	0,00
поступления от оказания учреждением услуг (выполнения работ), предоставление которых для физических и юридических лиц осуществляется на платной основе всего	1200	130	582 552,00	582 552,00	582 552,00	0,00
Расходы, всего:	2000	x	164 591 942,00	160 264 682,00	152 667 102,00	
в том числе:						
на выплаты персоналу, всего	2100	x	117 617 990,00	119 742 290,00	112 261 590,00	x
в том числе:						
оплата труда	2110	111	88 308 124,00	88 308 124,00	88 308 124,00	x
прочие выплаты персоналу, в том числе компенсационного характера	2120	112	2 153 200,00	1 833 200,00	1 833 200,00	x
взносы по обязательному социальному страхованию на выплаты по оплате труда работников и иные выплаты работникам учреждений, всего	2140	119	27 156 666,00	29 600 966,00	22 120 266,00	x
в том числе:						
на выплаты по оплате труда	2141	119	27 156 666,00	29 600 966,00	22 120 266,00	x
социальные и иные выплаты населению, всего	2200	300	0,00	0,00	0,00	x
уплата налогов, сборов и иных платежей, всего	2300	850	1 174 000,00	1 174 000,00	1 174 000,00	x
из них:						
налог на имущество организаций и земельный налог	2310	851	1 163 000,00	1 163 000,00	1 163 000,00	x
иные налоги (включаемые в состав расходов) в бюджеты бюджетной системы Российской Федерации, а также государственная пошлина	2320	852	1 000,00	1 000,00	1 000,00	x
уплата штрафов (в том числе административных), пеней, иных платежей	2330	853	10 000,00	10 000,00	10 000,00	x
расходы на закупку товаров, работ, услуг, всего ⁷	2600	x	45 799 952,00	39 348 392,00	39 231 512,00	x
прочую закупку товаров, работ и услуг	2640	244	40 469 392,00	34 370 392,00	34 253 512,00	x
закупку энергетических ресурсов	2660	247	5 330 560,00	4 978 000,00	4 978 000,00	x
капитальные вложения в объекты государственной (муниципальной) собственности, всего	2700	400	0,00	0,00	0,00	x
специальные расходы	2800	880	0,00	0,00	0,00	x
Выплаты, уменьшающие доход, всего ⁸	3000	100	-330 652,00	-330 652,00	-330 652,00	x
в том числе:						
налог на прибыль ³	3010		-165 326,00	-165 326,00	-165 326,00	x
налог на добавленную стоимость ³	3020		-165 326,00	-165 326,00	-165 326,00	x
прочие налоги, уменьшающие доход ⁴	3030		0,00	0,00	0,00	x
Прочие выплаты, всего ⁹	4000	x	0,00	0,00	0,00	x
В том числе по источникам:						
1. Субсидии на финансовое обеспечение выполнения муниципального задания						
Расходы, всего	2000	x	150 688 312,00	151 741 052,00	143 840 172,00	
в том числе:						
на выплаты персоналу, всего	2100	x	109 785 800,00	112 230 100,00	104 749 400,00	x
в том числе:						
оплата труда	2110	111	84 046 000,00	84 046 000,00	84 046 000,00	x
прочие выплаты персоналу, в том числе компенсационного характера	2120	112	68 200,00	68 200,00	68 200,00	x
иные выплаты, за исключением фонда оплаты труда учреждения, для выполнения отдельных полномочий	2130	113	0,00	0,00	0,00	x
взносы по обязательному социальному страхованию на выплаты по оплате труда работников и иные выплаты работникам учреждений, всего	2140	119	25 671 600,00	28 115 900,00	20 635 200,00	x
в том числе:						
на выплаты по оплате труда	2141	119	25 671 600,00	28 115 900,00	20 635 200,00	x
уплата налогов, сборов и иных платежей, всего	2300	850	1 163 000,00	1 163 000,00	1 163 000,00	x
из них:						
налог на имущество организаций и земельный налог	2310	851	1 162 000,00	1 162 000,00	1 162 000,00	x
иные налоги (включаемые в состав расходов) в бюджеты бюджетной системы Российской Федерации, а также государственная пошлина	2320	852	1 000,00	1 000,00	1 000,00	x
расходы на закупку товаров, работ, услуг, всего ⁷	2600	x	39 739 512,00	38 347 952,00	37 927 772,00	x
прочую закупку товаров, работ и услуг	2640	244	34 628 952,00	33 589 952,00	33 169 772,00	x
закупку энергетических ресурсов	2660	247	5 110 560,00	4 758 000,00	4 758 000,00	x
капитальные вложения в объекты государственной (муниципальной) собственности, всего	2700	400	0,00	0,00	0,00	x
специальные расходы	2800	880	0,00	0,00	0,00	x
Выплаты, уменьшающие доход, всего ⁸	3000	100	0,00	0,00	0,00	x
Прочие выплаты, всего ⁹	4000	x	0,00	0,00	0,00	x

Наименование показателя	Код строки	Код по бюджетной классификации Российской Федерации ³	Сумма			за пределами планового периода	
			на 2023	на 2024	на 2025		
			текущий финансовый год	первый год планового периода	второй год планового периода		
1	2	3	5	6	7	8	
2. Субсидии, предоставляемые в соответствии с абзацем вторым пункта 1 статьи 78.1 Бюджетного кодекса Российской Федерации							
Расходы, всего	2000	x	12 825 100,00	7 445 100,00	7 748 400,00		
в том числе:							
на выплаты персоналу, всего	2100	x	7 690 100,00	7 370 100,00	7 370 100,00	x	
в том числе:							
оплата труда	2110	111	4 176 000,00	4 176 000,00	4 176 000,00	x	
прочие выплаты персоналу, в том числе компенсационного характера	2120	112	2 055 000,00	1 735 000,00	1 735 000,00	x	
взносы по обязательному социальному страхованию на выплаты по оплате труда работников и иные выплаты работникам учреждений, всего	2140	119	1 459 100,00	1 459 100,00	1 459 100,00	x	
в том числе:							
на выплаты по оплате труда	2141	119	1 459 100,00	1 459 100,00	1 459 100,00	x	
расходы на закупку товаров, работ, услуг, всего ⁷	2600	x	5 135 000,00	75 000,00	378 300,00	x	
прочую закупку товаров, работ и услуг	2640	244	5 135 000,00	75 000,00	378 300,00	x	
капитальные вложения в объекты государственной (муниципальной) собственности, всего	2700	400	0,00	0,00	0,00	x	
специальные расходы	2800	880	0,00	0,00	0,00	x	
Выплаты, уменьшающие доход, всего ⁸	3000	100	0,00	0,00	0,00	x	
Прочие выплаты, всего ⁹	4000	x	0,00	0,00	0,00	x	
Средства от оказания услуг на платной основе и от приносящей доход деятельности							
Расходы, всего	2000	x	1 078 530,00	1 078 530,00	1 078 530,00		
в том числе:							
на выплаты персоналу, всего	2100	x	142 090,00	142 090,00	142 090,00	x	
в том числе:							
оплата труда	2110	111	86 124,00	86 124,00	86 124,00	x	
прочие выплаты персоналу, в том числе компенсационного характера	2120	112	30 000,00	30 000,00	30 000,00	x	
взносы по обязательному социальному страхованию на выплаты по оплате труда работников и иные выплаты работникам учреждений, всего	2140	119	25 966,00	25 966,00	25 966,00	x	
в том числе:							
на выплаты по оплате труда	2141	119	25 966,00	25 966,00	25 966,00	x	
уплата налогов, сборов и иных платежей, всего	2300	850	11 000,00	11 000,00	11 000,00	x	
из них:							
налог на имущество организаций и земельный налог	2310	851	1 000,00	1 000,00	1 000,00	x	
уплата штрафов (в том числе административных), пеней, иных платежей	2330	853	10 000,00	10 000,00	10 000,00	x	
расходы на закупку товаров, работ, услуг, всего ⁷	2600	x	925 440,00	925 440,00	925 440,00	x	
прочую закупку товаров, работ и услуг	2640	244	705 440,00	705 440,00	705 440,00	x	
закупку энергетических ресурсов	2660	247	220 000,00	220 000,00	220 000,00	x	
капитальные вложения в объекты государственной (муниципальной) собственности, всего	2700	400	0	0	0	x	
специальные расходы	2800	880	0	0	0	x	
Выплаты, уменьшающие доход, всего ⁸	3000	100	-330 652,00	-330 652,00	-330 652,00	x	
в том числе:							
налог на прибыль ⁸	3010		-165 326,00	-165 326,00	-165 326,00	x	
налог на добавленную стоимость ⁸	3020		-165 326,00	-165 326,00	-165 326,00	x	
Прочие выплаты, всего ⁹	4000	x	0,00	0,00	0,00	x	

Раздел 2. Сведения по выплатам на закупки товаров, работ, услуг

№ п/п	Наименование показателя	Коды строк	Год начала закупки	Код по бюджетной классификации Российской Федерации 10.1	Уникальный код -10.2-	Сумма			за пределами планового периода
						на 2023 г. (текущий финансовый год)	на 2024 г. (первый год планового периода)	на 2025 г. (второй год планового периода)	
1	2	3	4	4.1	4.2	5	6	7	8
1	Выплаты на закупку товаров, работ, услуг, всего ¹¹	26000	x			45 799 952,00	39 348 392,00	39 231 512,00	0,00
1.1	в том числе: по контрактам (договорам), заключенным до начала текущего финансового года без применения норм Федерального закона от 5 апреля 2013 г. № 44-ФЗ "О контрактной системе в сфере закупок товаров, работ, услуг для обеспечения государственных и муниципальных нужд" (Собрание законодательства Российской Федерации, 2013, № 14, ст. 1652; 2018, № 32, ст. 5104) (далее - Федеральный закон № 44-ФЗ) и Федерального закона от 18 июля 2011 г. № 223-ФЗ "О закупках товаров, работ, услуг отдельными видами юридических лиц" (Собрание законодательства Российской Федерации, 2011, № 30, ст. 4571; 2018, № 32, ст. 5135) (далее - Федеральный закон № 223-ФЗ) ¹²	26100	x			0,00	0,00	0,00	0,00
1.2	по контрактам (договорам), планируемым к заключению в соответствующем финансовом году без применения норм Федерального закона № 44-ФЗ и Федерального закона № 223-ФЗ ¹²	26200	x			0,00	0,00	0,00	0,00
1.3	по контрактам (договорам), заключенным до начала текущего финансового года с учетом требований Федерального закона № 44-ФЗ и Федерального закона № 223-ФЗ ¹³	26300	x			0,00	0,00	0,00	0,00
1.3.1	в том числе: в соответствии с Федеральным законом № 44-ФЗ	26310	x			0,00	0,00	0,00	0,00
	из них: 10.1	26310.1	x			0,00	0,00	0,00	0,00
	из них: 10.2	26310.2	x			0,00	0,00	0,00	0,00
	итого по КОСГУ 221		x			0,00	0,00	0,00	0,00
	итого по КОСГУ 223		x			0,00	0,00	0,00	0,00
	итого по КОСГУ 225		x			0,00	0,00	0,00	0,00
	итого по КОСГУ 226		x			0,00	0,00	0,00	0,00
	итого по КОСГУ 342		x			0,00	0,00	0,00	0,00
	итого по КОСГУ 343		x			0,00	0,00	0,00	0,00
1.4	по контрактам (договорам), планируемым к заключению в соответствующем финансовом году с учетом требований Федерального закона № 44-ФЗ и Федерального закона № 223-ФЗ ¹³	26400	x			45 799 952,00	39 348 392,00	39 231 512,00	0,00
1.4.1	в том числе: за счет субсидий, предоставляемых на финансовое обеспечение выполнения государственного (муниципального) задания	26410	x			39 739 512,00	38 347 952,00	37 927 772,00	0,00
1.4.1.1	в том числе: в соответствии с Федеральным законом № 44-ФЗ	26411	x			39 739 512,00	38 347 952,00	37 927 772,00	0,00
	услуги связи		x			36 000,00	36 000,00	36 000,00	0,00
	итого по КОСГУ 221		x			36 000,00	36 000,00	36 000,00	0,00
	транспортные услуги		x			0,00	0,00	0,00	0,00
	итого по КОСГУ 222		x			0,00	0,00	0,00	0,00
	Оплата отогревания и технологических нужд		x			2 890 000,00	2 890 000,00	2 890 000,00	0,00
	Оплата потребления электрической энергии		x			2 455 500,00	2 102 940,00	2 102 940,00	0,00
	Оплата содержания помещений		x			750 000,00	750 000,00	750 000,00	0,00
	Обращение с ТБО		x			170 000,00	170 000,00	170 000,00	0,00
	итого по КОСГУ 223		x			6 265 500,00	5 912 940,00	5 912 940,00	0,00
	дезинфекция помещений		x			6 000,00	6 000,00	6 000,00	0,00
	уборка территории от снега		x			4 500,00	4 500,00	4 500,00	0,00
	проверка приборов учета электрической энергии		x			31 500,00	31 500,00	31 500,00	0,00
	техническое обслуживание узлов учета холодной, горячей воды		x			2 300,00	2 300,00	2 300,00	0,00
	техническое обслуживание приборов учета тепловой энергии		x			79 000,00	79 000,00	79 000,00	0,00
	обслуживание и ремонт фильтров в плав. бассейне		x			68 000,00	68 000,00	68 000,00	0,00
	техническое обслуживание и ремонт автомобилей		x			93 000,00	93 000,00	93 000,00	0,00
	техническое обслуживание систем оповещения людей о пожаре, охранно-пожарной сигнализации		x			15 000,00	15 000,00	15 000,00	0,00
	работы по контролю и мониторингу охранно-пожарной сигнализации (Стрелен-Мониторинг)		x			36 000,00	36 000,00	36 000,00	0,00
	расходы на обслуживание КТС		x			18 000,00	18 000,00	18 000,00	0,00
	обслуживание огнетушительных клапанов		x			2 800,00	2 800,00	2 800,00	0,00
	обслуживание пожарной сигнализации и систем		x			52 800,00	52 800,00	52 800,00	0,00
	проверка работоспособности противопожарных дверей		x			10 000,00	10 000,00	10 000,00	0,00
	проверка качества огнетушительной обработки		x			900,00	900,00	900,00	0,00
	проверка работоспособности сетей внутреннего противопожарного водопровода		x			200,00	200,00	200,00	0,00
	регулировка систем отопления, промывка трубопровода		x			70 000,00	70 000,00	70 000,00	0,00
	техническое обслуживание и содержание корта		x			70 000,00	70 000,00	70 000,00	0,00
	сервисное обслуживание систем видеонаблюдения		x			58 000,00	58 000,00	58 000,00	0,00
	сервисное обслуживание системы контроля доступа		x			46 000,00	46 000,00	46 000,00	0,00
	очистка воздуховодов		x			6 500,00	6 500,00	6 500,00	0,00
	то и ремонт торгово-технологического оборудования		x			49 000,00	49 000,00	49 000,00	0,00
	то и ремонт вентиляционного оборудования		x			95 000,00	95 000,00	95 000,00	0,00
	то и ремонт электротехнического оборудования		x			213 000,00	213 000,00	213 000,00	0,00
	то и ремонт сантехнического оборудования		x			197 000,00	197 000,00	197 000,00	0,00
	техническое обслуживание оборудования индивидуального теплового пункта бассейна (узлы, регуляторы, ГВС)		x			43 000,00	43 000,00	43 000,00	0,00
	программа производственного контроля (обследование мед кабинетов, бассейнов, пищеблоков, и прачей (кладовых))		x			29 000,00	29 000,00	29 000,00	0,00
	услуги по санитарно-гигиеническому обслуживанию		x			10 000,00	10 000,00	10 000,00	0,00
	итого по КОСГУ 225		x			1 399 500,00	1 399 500,00	1 399 500,00	0,00
	предоставление доступа в программу ЭВМ "Контур-Эксперт"		x			9 911,00	9 911,00	9 911,00	0,00
	услуги по сопровождению программного обеспечения консультационные услуги		x			288 000,00	288 000,00	288 000,00	0,00
	медицинское обследование работников		x			270 000,00	270 000,00	270 000,00	0,00
	услуги платной вентиляции		x			20 000,00	20 000,00	20 000,00	0,00
	расходы на оказание охраны услуг по ремонту КТС		x			107 000,00	107 000,00	107 000,00	0,00
	мед.осмотр водителей		x			15 000,00	15 000,00	15 000,00	0,00
	охрана зданий		x			1 668 960,00	1 273 029,00	1 258 729,00	0,00
	приобр. лиценз. ПП для учебного процесса		x			49 000,00	49 000,00	49 000,00	0,00
	проведение экспертизы		x			1 000,00	1 000,00	1 000,00	0,00
	обучение педагогов		x			10 169,00	11 000,00	11 000,00	0,00
	программа производственного контроля		x			11 000,00	11 000,00	11 000,00	0,00
	оплата услуг по договорам в каникулярное время		x			81 500,00	81 500,00	81 500,00	0,00
	организация питания льготных категорий обучающихся		x			15 458 000,00	14 837 000,00	14 837 000,00	0,00
	организация питания категорий обучающихся 1-4 класс город		x			925 300,00	919 300,00	885 320,00	0,00
	организация питания категорий обучающихся 1-4 класс хмао		x			3 760 500,00	3 724 400,00	3 729 500,00	0,00
	организация питания категорий обучающихся 1-4 класс фед		x			3 076 700,00	3 047 200,00	2 813 400,00	0,00
	организация питания в каникулярное время округ		x			813 404,00	813 404,00	813 404,00	0,00
	организация питания в каникулярное время город		x			268 258,00	268 258,00	268 258,00	0,00
	организация питания обучающихся 5-11 класса (КС 006.10.0120)		x			2 811 810,00	2 811 810,00	2 811 810,00	0,00
	итого по КОСГУ 226		x			29 645 512,00	28 557 812,00	28 280 832,00	0,00
	страхование		x			5 000,00	5 000,00	5 000,00	0,00
	страхование детей пришкольный лагерь		x			6 200,00	6 200,00	6 200,00	0,00
	итого по КОСГУ 227		x			11 200,00	11 200,00	11 200,00	0,00
	оборудование		x			108 300,00	342 100,00	242 700,00	0,00
	мебель		x			300 000,00	600 000,00	600 000,00	0,00
	учебники		x			1 000 000,00	500 000,00	500 000,00	0,00
	итого по КОСГУ 310		x			1 408 300,00	1 442 100,00	1 342 700,00	0,00

№ п/п	Наименование показателя	Коды строк	Год начала закупки	Код по бюджетной классификации Российской Федерации 10.1	Уникальный код «10.2»	Сумма			за пределами планового периода
						на 20 23 (текущий финансовый год)	на 20 24 г. (первый год планового периода)	на 20 25 г. (второй год планового периода)	
1	2	3	4	4.1	4.2	5	6	7	8
	лекарства		x			15 000,00	15 000,00	15 000,00	0,00
	ГСМ		x			76 000,00	76 000,00	76 000,00	0,00
	мягкий инвентарь и обмундирование		x			70 400,00	71 500,00	68 200,00	0,00
	прочие материальные запасы		x			744 600,00	757 500,00	719 500,00	0,00
	прочие материальные запасы детский пришкольный лагерь		x			32 000,00	32 000,00	32 000,00	0,00
	увеличение стоимости прочих материальных запасов однократного применения		x			35 500,00	36 400,00	33 900,00	0,00
	итого по КОСГУ 340		x			973 500,00	988 400,00	944 600,00	0,00
1.4.1.2	в соответствии с Федеральным законом № 223-ФЗ ¹⁴	26412	x			0,00	0,00	0,00	0,00
1.4.2	за счет субсидий, предоставляемых в соответствии с абзацем вторым пункта 1 статьи 78.1 Бюджетного кодекса Российской Федерации	26420	x			5 135 000,00	75 000,00	378 300,00	0,00
	в том числе:								
1.4.2.1	в соответствии с Федеральным законом № 44-ФЗ	26421	x			5 135 000,00	75 000,00	378 300,00	0,00
	работы по монтажу систем пожарной сигнализации и охранной сигнализации		x	04207020000000000244		0,00	0,00	303 300,00	0,00
	Работы, услуги по содержанию имущества (КС 006.20.0059)		x	04207020000000000244		50 000,00	0,00	0,00	0,00
	итого по КОСГУ 225		x			50 000,00	0,00	303 300,00	0,00
	Прочие работы, услуги (КС 006.20.0059)		x	04207020000000000244		165 000,00	0,00	0,00	0,00
	оплата труда по ГПХ		x	04207020000000000244		50 000,00	50 000,00	50 000,00	0,00
	итого по КОСГУ 226		x			215 000,00	50 000,00	50 000,00	0,00
	оборудование, приобретение спортивного инвентаря (КС 006.20.0059)		x	04207020000000000244		4 845 000,00	0,00	0,00	0,00
	итого по КОСГУ 310		x			4 845 000,00	0,00	0,00	0,00
	жилеты, мешки для обуви со светоотражающими элементами ПДД		x	04207020000000000244		25 000,00	25 000,00	25 000,00	0,00
	итого по КОСГУ 340		x			25 000,00	25 000,00	25 000,00	0,00
1.4.5	за счет прочих источников финансового обеспечения	26450	x			925 440,00	925 440,00	925 440,00	0,00
	в том числе:								
1.4.5.1	в соответствии с Федеральным законом № 44-ФЗ	26451	x			925 440,00	925 440,00	925 440,00	0,00
	транспортные услуги		x			1 000,00	1 000,00	1 000,00	0,00
	итого по КОСГУ 222		x			1 000,00	1 000,00	1 000,00	0,00
	Оплата отопления и технологических нужд		x			100 000,00	100 000,00	100 000,00	0,00
	Оплата потребления электрической энергии		x			120 000,00	120 000,00	120 000,00	0,00
	Оплата водоснабжения помещений		x			85 522,00	85 522,00	85 522,00	0,00
	итого по КОСГУ 223		x			305 522,00	305 522,00	305 522,00	0,00
	техническое обслуживание и ремонт автомобилей		x			30 000,00	30 000,00	30 000,00	0,00
	ремонт оборудования		x			40 000,00	40 000,00	40 000,00	0,00
	противоэпидемиальные мероприятия и заключительная дезинфекция		x			10 322,00	10 322,00	10 322,00	0,00
	итого по КОСГУ 225		x			80 322,00	80 322,00	80 322,00	0,00
	вентиляция зданий		x			5 000,00	5 000,00	5 000,00	0,00
	оплата услуг по договорам		x			32 322,00	32 322,00	32 322,00	0,00
	подписка периодических изданий		x			12 000,00	12 000,00	12 000,00	0,00
	услуги по обслуживанию программных систем		x			21 000,00	21 000,00	21 000,00	0,00
	родительская плата за питание в детском пришкольном лагере		x			126 072,00	126 072,00	126 072,00	0,00
	итого по КОСГУ 226		x			196 394,00	196 394,00	196 394,00	0,00
	хозяйственный, электро-инструмент		x			20 000,00	20 000,00	20 000,00	0,00
	прочие хозяйственные расходы		x			112 918,00	112 918,00	112 918,00	0,00
	итого по КОСГУ 310		x			132 918,00	132 918,00	132 918,00	0,00
	лекарства		x			10 000,00	10 000,00	10 000,00	0,00
	мягкий инвентарь и обмундирование		x			5 000,00	5 000,00	5 000,00	0,00
	увеличение стоимости строительных материалов		x			132 060,00	132 060,00	132 060,00	0,00
	прочие материальные запасы		x			17 224,00	17 224,00	17 224,00	0,00
	материальные запасы однократного применения		x			40 000,00	40 000,00	40 000,00	0,00
	продукты питания		x			5 000,00	5 000,00	5 000,00	0,00
	итого по КОСГУ 340		x			209 284,00	209 284,00	209 284,00	0,00
1.4.5.2	в соответствии с Федеральным законом № 223-ФЗ	26452	x			0,00	0,00	0,00	0,00
2	Итого по контрактам, планируемым к заключению в соответствующем финансовом году в соответствии с Федеральным законом № 44-ФЗ, по соответствующему году закупки	26500	x			45 799 952,00	39 348 392,00	39 231 512,00	0,00
	в том числе по году начала закупки:	26510							
3	Итого по договорам, планируемым к заключению в соответствующем финансовом году в соответствии с Федеральным законом № 223-ФЗ, по соответствующему году	26600	x			0,00	0,00	0,00	0,00
	в том числе по году начала закупки:	26610				0,00	0,00	0,00	0,00

Руководитель учреждения
(уполномоченное лицо учреждения) _____
Директор (подпись) Т.Н. Корнилова (расшифровка подписи)

Исполнитель _____
экономист А.В. Иванцова 43-91-19
(должность) (фамилия, инициалы) (телефон)

« 29 » декабря 20 22 г.

СОГЛАСОВАНО
Начальник отдела единого заказчика департамента департамента образования г. Нижневартовска
(наименование должности уполномоченного лица органа-учредителя)
Т.И. Садова
(подпись) (расшифровка подписи)

**Обоснования (расчеты) плановых показателей по поступлениям от приносящей доход деятельности в части доходов от собственности на 2023 год и на плановый период 2024 и 2025 годов
Средства от оказания услуг на платной основе и от приносящей доход деятельности**

Учреждение
Вид документа

муниципальное бюджетное общеобразовательное учреждение "Средняя школа №13"

01

(основной документ - код 01, информация в документе - код 02)

Единица измерения

руб

I. Расчет плановых показателей поступлений доходов от собственности

Наименование показателя	Код строки	Сумма, руб		
		на 2023 год (на текущий финансовый год)	на 2024 год (на первый год планового периода)	на 2025 год (на второй год планового периода)
1	2	3	4	5
Задолженность по доходам (дебиторская задолженность по доходам) на начало года	0100			
Полученные предварительные платежи (авансы) по контрактам (договорам) (кредиторская задолженность по доходам) на начало года	0200			
Доходы от собственности	0300	826630	826630	826630
Задолженность по доходам (дебиторская задолженность по доходам) на конец года	0400			
Полученные предварительные платежи (авансы) по контрактам (договорам) (кредиторская задолженность по доходам) на конец года	0500			
Планируемые поступления доходов от собственности (с. 0300 + с. 0100 - с. 0200 - с. 0400 + с. 0500)	0500	826630	826630	826630

¹ Формируется по статье 120 "Доходы от собственности" аналитической группы подвидов доходов бюджетов.

I.1. Расчет доходов от собственности

Наименование показателя	Код строки	Объем доходов		
		на 2022 год (на текущий финансовый год)	на 2023 год (на первый год планового периода)	на 2024 год (на второй год планового периода)
1	2	3	4	5
Доходы в виде арендной либо иной платы за передачу в возмездное пользование государственного	0100	0	0	0
Плата по соглашениям об установлении сервитута	0200	0	0	0
Проценты по депозитам автономных учреждений в кредитных организациях	0300	0	0	0
Проценты по остаткам средств на счетах автономных учреждений в кредитных организациях	0400	0	0	0
Проценты, полученные от предоставления займов	0500	0	0	0
Проценты по иным финансовым инструментам	0600	0	0	0
Доходы в виде прибыли, приходящейся на доли в уставных (складочных) капиталах хозяйственных товариществ и обществ, или дивидендов по акциям, принадлежащим бюджетным и автономным учреждениям	0700	0	0	0
Доходы от распоряжения правами на результаты интеллектуальной деятельности и средствами индивидуализации	0800	0	0	0
Прочие доходы от использования имущества, находящегося в оперативном управлении бюджетных и автономных учреждений	0900	826630	826630	826630
Всего	9000	826630	826630	826630

I.1.9. Расчет прочих доходов от использования имущества, находящегося в оперативном управлении бюджетных и автономных учреждений

Наименование показателя	Код строки	Плата (тариф) за единицу (объект)			Планируемый объем предоставления прав на использование объектов собственности			Объем планируемых поступлений		
		на 2023 год (на текущий финансовый год)	на 2024 год (на первый год планового периода)	на 2025 год (на второй год планового периода)	на 2023 год (на текущий финансовый год)	на 2024 год (на первый год планового периода)	на 2025 год (на второй год планового периода)	на 2023 год (на текущий финансовый год)	на 2024 год (на первый год планового периода)	на 2025 год (на второй год планового периода)
1	2	3	4	5	6	7	8	9	10	11
Доходы от собственности										
КБК 04200000000000000121	0100	x	x	x	x	x	x	826630	826630	826630
в том числе: аренда спортивного зала	0101	4500	4500	4500	9	9	9	40500	40500	40500
аренда тира	0102	49961	49961	49961	12	12	12	599530	599530	599530
аренда теплицы	0103	15550	15550	15550	12	12	12	186600	186600	186600
Итого	9001	x	x	x	x	x	x	826630	826630	826630

Руководитель
(уполномоченное лицо)

Директор
(должность)

Т.Н. Корнилова
(подпись)

Т.Н. Корнилова
(расшифровка подписи)

Исполнитель

Экономист
(должность)

А.В. Иванова
(подпись)

А.В. Иванова
(фамилия, инициалы)

43-91-19
(телефон)

" 29 " декабря 20 22 г.



Обоснования (расчеты) плановых показателей по поступлениям доходов от оказания платных услуг, компенсаций затрат на 2023 год и на плановый период 2024 и 2025 годов

Учреждение
Вид документа

муниципальное бюджетное общеобразовательное учреждение "Средняя школа №13"

01

(основной документ - код 01, дополнительн к документу - код 02)

Единица и измерения: руб

1. Расчет плановых показателей поступлений доходов от оказания платных услуг (работ), компенсаций затрат учреждений

Наименование показателя	Код строки	Суммы, руб		
		на 2023 год (на текущий финансовый год)	на 2024 год (на первый год планового периода)	на 2025 год (на второй год планового периода)
1	2	3	4	5
Задолженность по доходам (дебиторская задолженность по доходам) на начало года	0100			
Полученные предварительные платежи (авансы) по контрактам (договорам) (кредиторская задолженность по доходам) на начало года	0200			
Доходы от оказания услуг, выполнения работ, компенсация затрат учреждения	0300	151 270 864	152 323 604	144 422 724
Задолженность по доходам (дебиторская задолженность по доходам) на конец года	0400			
Полученные предварительные платежи (авансы) по контрактам (договорам) (кредиторская задолженность по доходам) на конец года	0500			
Планируемые поступления доходов от оказания услуг, компенсации затрат учреждения (с 0300 + с 0100 - с 0200 - с 0400 + с 0500)	0600	151 270 864	152 323 604	144 422 724

2 Формируется по статье 130 "Доходы от оказания платных услуг, компенсаций затрат" аналитической группы подвидов доходов бюджетов

1.1. Расчет доходов от оказания услуг, выполнения работ, компенсация затрат учреждения

Наименование показателя	Код строки	Объем доходов		
		на 2023 год (на текущий финансовый год)	на 2024 год (на первый год планового периода)	на 2025 год (на второй год планового периода)
1	2	3	4	5
Доход в виде платы за оказание услуг (выполнение работ) в рамках установленного государственного задания	0100	149 526 313	150 579 053	142 678 172
Доход от оказания услуг, выполнения работ, реализации готовой продукции сверх установленного государственного задания	0200	287 352	287 352	287 352
Доход от оказания услуг в рамках обязательного медицинского страхования	0300			
Доход от оказания медицинских услуг, предоставляемых женщинам в период беременности, женщинам и новорожденным в период родов и в послеродовой период	0400			
Планируемые поступления от возмещения расходов по решению судов (возмещения судебных издержек)	0500			
Планируемые поступления в виде прочих поступлений от компенсации затрат бюджетных и автономных учреждений	0600	295 200	295 200	295 200
Планируемые поступления в порядке возмещения расходов, понесенных в связи с эксплуатацией имущества, находящегося в оперативном управлении бюджетных и автономных учреждений	0700	1 162 000	1 162 000	1 162 000
Планируемые поступления от платы за предоставление информации из государственных источников (реестров)	0800			
Всего	9000	151 270 864	152 323 604	144 422 724

1.1.1. Расчет доходов в виде платы за оказание услуг (выполнение работ) в рамках установленного государственного задания

Наименование услуги (работы)	Код строки	Плата (тариф) за единицу услуги (работы), руб			Планируемый объем оказания услуг (выполнения работ)			Общий объем планируемых поступлений, руб		
		на 2023 год (на текущий финансовый год)	на 2024 год (на первый год планового периода)	на 2025 год (на второй год планового периода)	на 2023 год (на текущий финансовый год)	на 2024 год (на первый год планового периода)	на 2025 год (на второй год планового периода)	на 2023 год (на текущий финансовый год)	на 2024 год (на первый год планового периода)	на 2025 год (на второй год планового периода)
1	2	3	4	5	6	7	8	9	10	11
Субвенция на выполнение муниципального задания за счет средств бюджета города (КС 006.10.0101)	0100				991	1012	1020	10 275 142	9 522 582	9 522 581
<i>Реализация основных общеобразовательных программ начального общего образования - всего</i>	0110				465	473	478	5 331 384	5 020 194	5 025 852
- обучающиеся за исключением обучающихся с ограниченными возможностями здоровья (ОВЗ) и детей инвалидов	0111	8454,59	7442,27	7376,26	462	471	477	5 306 021	5 005 309	5 018 476
- с задержкой психического развития	0112	8454,59	7442,27	7376,26	3	2	1	25 364	14 885	7 376
<i>Реализация основных общеобразовательных программ основного общего образования - всего</i>	0113				456	439	442	5 255 293	4 767 156	4 760 307
- обучающиеся за исключением обучающихся с ограниченными возможностями здоровья (ОВЗ) и детей инвалидов	0114	8454,59	7442,27	7376,26	450	435	439	5 204 566	4 737 387	4 738 178
- обучающиеся с ограниченными возможностями здоровья (ОВЗ)	0115	8454,59	7442,27	7376,26	6	4	3	50 728	29 769	22 129
- прошедшие обучение по состоянию здоровья на дому	0116	0	0	0	0	0	0	0	0	0
<i>Реализация основных общеобразовательных программ среднего общего образования - всего</i>	0117				70	100	100	850 462	897 230	898 421
- обучающиеся за исключением обучающихся с ограниченными возможностями здоровья (ОВЗ) и детей инвалидов	0118	8454,59	7442,27	7376,26	69	99	98	842 008	889 788	883 669
- обучающиеся с ограниченными возможностями здоровья (ОВЗ)	0119	8454,59	7442,27	7376,26	1	1	2	8 455	7 442	14 753
- прошедшие обучение по состоянию здоровья на дому	0120	0	0	0	0	0	0	0	0	0
Субвенция на выполнение муниципального задания за счет субвенции на реализацию основных общеобразовательных программ (КС 006.10.0102)	0200				991	1012	1020	111 527 900	114 025 800	106 387 600

Реализация основных общеобразовательных программ начального общего образования - всего	0201				465	473	478	47 657 735	48 351 197	44 761 004
- обучающиеся за исключением обучающихся с ограниченными возможностями здоровья (ОВЗ) и детей инвалидов	0202	91489	91489	91489	462	471	477	47 267 918	48 091 319	44 640 253
- с задержкой психического развития	0203	129939	129939	129939	3	2	1	389 817	259 878	120 751
Реализация основных общеобразовательных программ основного общего образования - всего	0204				456	439	442	55 105 034	53 200 976	49 509 485
- обучающиеся за исключением обучающихся с ограниченными возможностями здоровья (ОВЗ) и детей инвалидов	0205	109612	109612	109612	450	435	439	54 325 400	52 681 220	49 119 668
- обучающиеся с ограниченными возможностями здоровья (ОВЗ)	0206	129939	129939	129939	6	4	3	779 634	519 756	389 817
- проходящие обучение по состоянию здоровья на дому	0207	0	0	0	0	0	0	0	0	0
Реализация основных общеобразовательных программ среднего общего образования - всего	0208				70	100	100	8 765 131	12 473 627	12 117 111
- обучающиеся за исключением обучающихся с ограниченными возможностями здоровья (ОВЗ) и детей инвалидов	0209	118572	118572	118572	69	99	98	8 635 192	12 343 688	11 857 233
- обучающиеся с ограниченными возможностями здоровья (ОВЗ)	0210	129939	129939	129939	1	1	2	129 939	129 939	259 878
- проходящие обучение по состоянию здоровья на дому	0211	0	0	0	0	0	0	0	0	0
Субсидии на выполнение муниципального задания за счет субвенции на социальную поддержку отдельных категорий обучающихся в муниципальных общеобразовательных организациях, осуществляющих образовательную деятельность по имеющим государственную аккредитацию основным общеобразовательным программам (КС 006.10.0108)	0300	378	378	378	258	258	258	15 458 000	14 837 000	14 837 000
Субсидии на выполнение муниципального задания за счет средств бюджета города на создание условий для организации отдыха детей в каникулярное время в лагерях, организованных на базе муниципальных образовательных организаций (КС 006.10.0109)	0400							792 958	792 958	792 958
- оплата труда, канцелярские и хозяйственные товары, учебные расходы, прочие работы, услуги, страхование детей в лагерях	0401	185,94	185,94	185,94	3100	3100	3100	524 700	524 700	524 700
- питание детей в лагерях	0402				3100	3100	3100	268 258	268 258	268 258
- льготная категория	0402	114,65	114,65	114,65	750	750	750	85 988	85 988	85 988
- не льготная категория	0402	63,65	63,65	63,65	2350	2350	2350	182 270	182 270	182 270
Субсидии на выполнение муниципального задания за счет средств бюджета округа на создание условий для организации отдыха детей в каникулярное время в лагерях, организованных на базе муниципальных образовательных организаций (КС 006.10.0110)	0500	190,97	190,97	190,97	3100	3100	3100	813 404	813 404	813 404
Субсидии на выполнение муниципального задания за счет субвенции на выплату компенсации педагогическим работникам за работу по подготовке и проведению единого государственного экзамена (КС 006.10.0113)	0501	1	1	1	84600	84600	84600	84 600	84 600	84 600
Субсидии на выполнение муниципального задания за счет субвенции на реализацию основных общеобразовательных программ на дополнительное финансовое обеспечение мероприятий по организации питания обучающихся начальных классов с1 по 4 классы (КС 006.10.0115) (08.01.08)	0502	70	70	70	465	473	478	3 760 500	3 724 400	3 729 500
Субсидии на выполнение муниципального задания за счет субвенции на реализацию основных общеобразовательных программ на дополнительное финансовое обеспечение мероприятий по организации питания обучающихся начальных классов с1 по 4 классы (КС 006.10.0115) (08.01.09)	0503	53,2	53,2	53,2	465	473	478	3 076 700	3 047 200	2 813 400
Расходы на финансирование затрат по дополнительному финансовому обеспечению мероприятий по организации питания обучающихся начальных классов с1 по 4 классы муниципальных общеобразовательных организаций, частных общеобразовательных организаций, осуществляющих образовательную деятельность по имеющим государственную аккредитацию основным общеобразовательным программам (КС 006.10.0115) (08.01.07)	0504	16,8	16,8	16,8	465	473	478	925 300	919 300	885 320
Субсидии на выполнение муниципального задания на дополнительное финансовое обеспечение мероприятий по организации питания обучающихся (код субсидии 006.10.0120)	0505	45,76	45,76	45,76	376	376	376	2 811 810	2 811 810	2 811 810
Итого	9000	x	x	x	x	x	x	149 526 313	150 579 053	142 678 172

1.1.2. Расчет доходов от оказания услуг, выполнения работ, реализации готовой продукции сверх установленного государственного задания

Наименование услуги (работы)	Код строки	Плата (тариф) за единицу услуги (работы), руб			Планируемый объем оказания услуг (выполнения работ)			Общий объем планируемых поступлений, руб		
		на 2023 год (на текущий финансовый год)	на 2024 год (на первый год планового периода)	на 2025 год (на второй год планового периода)	на 2023 год (на текущий финансовый год)	на 2024 год (на первый год планового периода)	на 2025 год (на второй год планового периода)	на 2023 год (на текущий финансовый год)	на 2024 год (на первый год планового периода)	на 2025 год (на второй год планового периода)
1	2	3	4	5	6	7	8	9	10	11
Платные образовательные услуги КБК 042000000000000000131	0100				2664	2664	2664	161 280	161 280	161 280
Проведение занятий по усвоенному изучению отдельных учебных предметов	0101	140	140	140	252	252	252	35 280	35 280	35 280
Проведение занятий по адаптации и подготовке детей к обучению в школе	0102	42	42	42	2160	2160	2160	90 720	90 720	90 720
Проведение занятий в кружках, на курсах и студиях различной направленности	0103	140	140	140	252	252	252	35 280	35 280	35 280
Итого	9001	x	x	x	x	x	x	161 280	161 280	161 280
Доходы отъединения родительской платы за дошкольный лагерь. КБК 042000000000000000131	0200	51	51	51	2472	2472	2472	126 072	126 072	126 072
Итого	9002	x	x	x	x	x	x	126 072	126 072	126 072
Итого	9000	x	x	x	x	x	x	287352	287352	287352

1.1.6. Расчет вливающих поступлений в виде прочих поступлений от компенсации затрат бюджетных и автономных учреждений


Наименование показателя	Код строки	Сумма		
		на 2023 год (на текущий финансовый год)	на 2024 год (на первый год планового периода)	на 2025 год (на второй год планового периода)
1	2	3	4	5
Коммунальные услуги с аренды КБК 042000000000000000135	0200	295200	295200	295200
Итого	9000	295200	295200	295200

1.1.7. Расчет вливающих поступлений в порядке возмещения расходов, понесенных в связи с эксплуатацией имущества, находящегося в оперативном управлении бюджетных и автономных учреждений

Наименование объекта	Код строки	Плата (тариф) за единицу (объект)			Планируемый объем объектов, предоставляемых в пользование			Общий объем планируемых поступлений, руб		
		на 2023 год (на текущий финансовый год)	на 2024 год (на первый год планового периода)	на 2025 год (на второй год планового периода)	на 2023 год (на текущий финансовый год)	на 2024 год (на первый год планового периода)	на 2025 год (на второй год планового периода)	на 2023 год (на текущий финансовый год)	на 2024 год (на первый год планового периода)	на 2025 год (на второй год планового периода)
1	2	3	4	5	6	7	8	9	10	11
Поступления в порядке возмещения расходов, понесенных в связи с эксплуатацией имущества, находящегося в оперативном управлении бюджетных и автономных учреждений, всего	0100	x	x	x	x	x	x	1 162 000	1 162 000	1 162 000
в том числе										
Налог на имущество	0101	472620	472620	472620	1	1	1	472 620	472 620	472 620
Земельный налог	0102	229793	229793	229793	3	3	3	689 380	689 380	689 380
Итого	9000	x	x	x	x	x	x	1 162 000	1 162 000	1 162 000

Руководитель (уполномоченное лицо)

Директор (должность)



(подпись)

Т.И. Корнилова (расшифровка подписи)

Исполнитель

Экономист (должность)

А.В. Иванцова (фамилия, инициалы)

43-91-19 (телефон)

" 29 " декабря 20 22 г.

**Обоснования (расчеты) плановых показателей безвозмездных денежных поступлений
на 2023 год и на плановый период 2024 и 2025 годов**
Субсидии, предоставляемые в соответствии с абзацем вторым пункта 1 статьи 78.1 Бюджетного кодекса Российской Федерации

Учреждение
Вид документа

Муниципальное общеобразовательное учреждение "Средняя школа №13"

01

(основной документ - код 01, обоснования к документации - код 02)

Единица измерения:

руб

1. Расчет объема безвозмездных денежных поступлений

Наименование показателя	Код строки	Сумма		
		на 2023 год (на текущий финансовый год)	на 2024 год (на первый год планового периода)	на 2025 год (на второй год планового периода)
1	2	3	4	5
Задолженность контрагентов по доходам (дебиторская задолженность по доходам) на начало года	0100			
Кредиторская задолженность по доходам от безвозмездных денежных поступлений на начало года	0200			
Доходы от безвозмездных денежных поступлений	0300	12 825 100,00	7 445 100,00	7 748 400,00
Задолженность контрагентов по доходам (дебиторская задолженность по доходам) на конец года	0800			
Кредиторская задолженность по доходам от безвозмездных денежных поступлений на конец года	0900			
Планируемые поступления доходов от оказания услуг, компенсации затрат учреждения (с. 0300 + с. 0100 - с. 0200 - с. 0400 + с. 0500)	1000			
Всего	9000	12 825 100,00	7 445 100,00	7 748 400,00

1.1. Расчет доходов от безвозмездных денежных поступлений

Наименование показателя	Код строки	Объем доходов		
		на 2023 год (на текущий финансовый год)	на 2024 год (на первый год планового периода)	на 2025 год (на второй год планового периода)
1	2	3	4	5
Субсидии на иные цели	0100	12 825 100,00	7 445 100,00	7 748 400,00
Субсидии на осуществление капитальных вложений в объекты капитального строительства государственной собственности или приобретение объектов недвижимого имущества в государственную собственность	0200			
Доход от неперiodических выплат компенсаций в счет возмещения вреда или убытков, кроме страхового возмещения, выплачиваемого страховыми организациями в соответствии с договорами страхования	0300			
Трансферты, предоставляемые на двусторонними организациями и правительствами иностранных государств.	0400			
Гранты в форме субсидий из федерального бюджета	0500			
Гранты в форме субсидий из бюджетов субъектов Российской Федерации и местных бюджетов	0600			
Гранты, за исключением грантов в виде субсидий	0700			
Пожертвования	0800			
Прочие безвозмездные поступления	0900			
Всего	9000	12 825 100,00	7 445 100,00	7 748 400,00

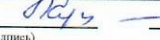

1.1.1 Расчет субсидий на иные цели

Наименование показателя	Код строки	Сумма		
		на 2023 год (на текущий финансовый год)	на 2024 год (на первый год планового периода)	на 2025 год (на второй год планового периода)
1	2	3	4	5
Поступления субсидий на иные цели, всего	0100	12 825 100,00	7 445 100,00	7 748 400,00
Итого	9000	12 825 100,00	7 445 100,00	7 748 400,00

Руководитель _____ Директор
(уполномоченное лицо) _____ (должность)

Исполнитель _____ Экономист
_____ (должность)

" 29 " _____ декабря 20 22 г.


 _____ (подпись) Т.Н. Корнилова
 _____ (расшифровка подписи)

 _____ А.В. Иванова
 _____ (фамилия, инициалы) 43-91-19
 _____ (телефон)



Обоснования (расчеты) плановых показателей по уплате налогов, объектом налогообложения для которых являются доходы (прибыль) учреждения на 2023 год и на плановый период 2024 и 2025 годов
Средства от оказания услуг на платной основе и от приносящей доход деятельности

Учреждение
 Вид документа

муниципальное бюджетное общеобразовательное учреждение "Средняя школа №13"

01

основной документ - код 01, изменяется к документу - код 021

Единица измерения:

руб

I. Объем прочих выплат

1. Расчет выплат на уплату налогов, объектом налогообложения для которых являются доходы (прибыль) учреждения

Наименование показателя	Код строки	Сумма		
		на 2023 год (на текущий финансовый год)	на 2024 год (на первый год планового периода)	на 2025 год (на второй год планового периода)
1	2	3	4	5
Излишне уплаченные (излишне взысканные) суммы налогов (дебиторская задолженность по налогам) на начало года	0100	0	0	0
Кредиторская задолженность по уплате налогов на начало года	0200	0	0	0
Налоги, объектом налогообложения для которых являются доходы (прибыль) учреждения	0300	-330652	-330652	-330652
Излишне уплаченные (излишне взысканные) суммы налогов (дебиторская задолженность по налогам) на конец года	0800	0	0	0
Кредиторская задолженность по уплате налогов на конец года	0900	0	0	0
Планируемые выплаты по налогам (с. 0300 + с.0100 - с.0200 - с. 0400 + с. 0500)	1000	0	0	0
Всего	9000	-330652	-330652	-330652

1. Расчет налогов, объектом налогообложения для которых являются доходы (прибыль) учреждения

1.1. Возмещение коммунальных услуг

Наименование показателя	Код строки	Объем расходов		
		на 2023 год (на текущий финансовый год)	на 2024 год (на первый год планового периода)	на 2025 год (на второй год планового периода)
1	2	3	4	5
Налог на прибыль	0100	0	0	0
Налог на добавленную стоимость	0200	0	0	0
Прочие налоги, уменьшающие доход	0300	0	0	0
в том числе:	0301	0	0	0
Итого	9000	0	0	0

1.2. Аренда

Наименование показателя	Код строки	Объем расходов		
		на 2023 год (на текущий финансовый год)	на 2024 год (на первый год планового периода)	на 2025 год (на второй год планового периода)
1	2	3	4	5
Налог на прибыль	0100	-165 326	-165 326	-165 326
Налог на добавленную стоимость	0200	-165 326	-165 326	-165 326
Прочие налоги, уменьшающие доход	0300	0	0	0
в том числе:	0301	0	0	0
Итого	9000	-330 652	-330 652	-330 652

Руководитель
(уполномоченное лицо)

Директор
(должность)

(подпись)

Т.Н. Корнилова
(расшифровка подписи)

Исполнитель

Экономист
(должность)

А.В. Иванцова
(фамилия, инициалы)

43-91-19
(телефон)

" 29 " декабря 20 22 г.

**Обоснования (расчеты) расходов на оплату труда
по элементу вида расходов классификации расходов бюджетов 111 "Фонд оплаты труда учреждений"
на 2023 год и на плановый период 2024 и 2025 годов**

Учреждение

Муниципальное общеобразовательное учреждение "Средняя школа №13"

Вид документа

01

(основной документ - код 01; изменение к документу - код 02)

Единица измерения:

руб

1. Расчет плановых выплат на заработную плату

Наименование показателя	Код строки	Объем расходов		
		на 2023 год (на текущий финансовый год)	на 2024 год (на первый год планового периода)	на 2025 год (на второй год планового периода)
1	2	3	4	5
Задолженность перед персоналом по оплате труда (кредиторская задолженность) на начало года	0100	0	0	0
Задолженность персонала по полученным авансам (дебиторская задолженность) на начало года	0200	0	0	0
Фонд оплаты труда	0300	88 308 124	88 308 124	88 308 124
Задолженность перед персоналом по оплате труда (кредиторская задолженность) на конец года	0400	0	0	0
Задолженность персонала по полученным авансам (дебиторская задолженность) на конец года	0500	0	0	0
Планируемые выплаты на оплату труда (с.0100 - с.0200 + с.0300 - с.0400 + с.0500)	0600	88 308 124	88 308 124	88 308 124

¹ Формируется по элементу вида расходов 111 "Фонд оплаты труда учреждений" классификации расходов бюджетов.

1.1. Аналитическое распределение по КОСГУ*

Наименование показателя	КОСГУ*	Код строки	Объем расходов		
			на 2023 год (на текущий финансовый год)	на 2024 год (на первый год планового периода)	на 2025 год (на второй год планового периода)
1	2	3	4	5	6
Заработная плата	211	0001	88008124	88008124	88008124
Социальные пособия и компенсации персоналу в денежной форме	266	0002	300000	300000	300000
Всего		9000	88308124	88308124	88308124

1.2. Расчет расходов на оплату труда

Наименование показателя	Код строки	Объем расходов		
		на 2023 год (на текущий финансовый год)	на 2024 год (на первый год планового периода)	на 2025 год (на второй год планового периода)
1	2	3	4	5
Расходы на выплату заработной платы, осуществляемые на основе договоров (контрактов) в соответствии с трудовым законодательством	0100	71569413	71569413	71569413
Пособия за первые три дня временной нетрудоспособности за счет средств работодателя, в случае заболевания работника или полученной им травмы (за исключением несчастных случаев на работе и в пути)	0200	300000	300000	300000
Выплаты поощрительного, стимулирующего характера, в том числе вознаграждения по итогам работы за год, премии	0300	1843658	1843658	1843658
Материальная помощь	0400	0	0	0
Иные расходы, включаемые в фонд оплаты труда	0500	14595053	14595053	14595053
Всего	9000	88308124	88308124	88308124

2. Детализированный расчет фонда оплаты труда

2.1. Расчет расходов на выплату заработной платы, осуществляемые на основе договоров (контрактов) в соответствии с трудовым законодательством

2.1.1. Расчет расходов на выплату заработной платы, осуществляемые на основе договоров (контрактов) в соответствии с трудовым законодательством на 2023 год (на текущий финансовый год)

Категория должностей	Наименование должности ²	Код строки	Установленная численность, ед	Среднемесячный размер оплаты труда на одного работника				Фонд оплаты труда в год (гр.4 x гр.5)
				всего (гр.6 + гр.7 + гр.8)	в том числе:			
					по должностному окладу	по выплатам компенсационного характера	по выплатам стимулирующего характера	
1	2	3	4	5	6	7	8	9
Руководитель 1 уровня	Директор	1001	1	147169	28356	80274	38539	1766028
	Заместитель директора по УР	1002	4,25	69660	25331	37997	6332,75	3552673
	Заместитель директора по ВР	1003	1	69660	25331	37997	6333	835923

Руководитель 2 уровня	Заместитель директора по АХР	1004	1	63998	23272	34908	5818	767976
	Заместитель директора по обеспечению безопасности	1005	1	63998	23272	34908	5818	767976
	Главный бухгалтер	1006	1	63998	23272	34908	5818	767976
Руководители 3 уровня	Заместитель главного бухгалтера	1007	1	58659	20510	31996	6153	703903
	Заведующий библиотекой	1008	1	41221	15614	22484	3123	494652
Педагогический персонал	Учитель	1009	59,96	57095	22475	31024	3596	41081347
Прочие педагогические работники	Преподаватель-организатор основ безопасности жизнедеятельности	1010	1	30488	10660	16630	3198	365851
	Социальный педагог	1011	1,5	45576	16573	24860	4143	820364
	Педагог психолог	1012	2	33679	11776	18371	3533	808305
	Учитель-логопед	1013	2	35159	11838	19178	4143	843813
	Методист	1014	1	28144	10660,5	15351	2132	337725
	Педагог организатор	1015	6	26849	11776	12718	2355	1933148
	Педагог дополнительного образования	1016	4,5	26849	11776	12718	2355	1449861
Прочие специалисты	Инженер-электроник	1017	3	33414	12657	18226	2531	1202921
	Библиотекарь	1018	0,5	13561	6164	7397	0	81365
	Лаборант	1019	3,5	32579	12657	17770	2152	1368323
	Специалист по кадрам	1020	1	46024	16736	25104	4184	552288
	Специалист по охране труда	1021	1	44980	14604	24535	5842	539764
	Контрактный управляющий	1022	1	47978	13630	26170	8178	575731
	Юрисконсульт	1023	0,5	18410	8368	10042	0	110458
	Экономист	1024	1	40161	14604	21906	3651	481932
	Бухгалтер	1025	2,5	38555	14604	21030	2921	1156637
Служащие	Секретарь машинистка	1026	1	41894	13133	22851	5910	502731
	Делопроизводитель	1027	0,5	14445	6566	7879	0	86671
Рабочие	Вахтер	1028	2	19700	7462	10745	1492	472792
	Сторож	1029	3	19700	7462	10745	1492	709188
	дворник	1030	2,5	19700	7462	10745	1492	590990
	Водитель	1031	1	26172	7931	14276	3966	314068
	Рабочий по КОРЗ	1032	2,5	19980	7568	10898	1514	599386
	Рабочий зеленого хозяйства	1033	1	19980	7568	10898	1514	239754
	Гардеробщик	1034	2	19700	7462	10745	1492	472792
	Уборщик служебных помещений	1035	15	19700	7462	10745	1492	3545942
	Кладовщик	1036	1	24974	7568	13622	3784	299693
Итого		9001	134,71	x	x	x		71200946
Руководители 3 уровня	Начальник лагеря	2001	4	38456	8740	20976	8740	72251
Прочие педагогические работники	Воспитатель	2002	11	28399	8068	15491	4841	146730
	Педагог дополнительного образования	2003	2,75	28399	8068	15491	4841	36683
	Инструктор по физической культуре	2004	2	28399	8068	15491	4841	26678
Итого		9002	19,75	x	x	x		282342
Руководитель 2 уровня	Заместитель директора по УР	3001	0,05	48400	22000	26400	0	8470
Педагогический персонал	Учитель	3002	0,7	26578	12106	14472	0	65116
Прочие специалисты	Специалист по кадрам	3003	0,05	24750	11250	13500	0	4331
	Бухгалтер	3004	0,1	23452	10660	12792	0	8208
Итого		9003	0,9	x	x	x		86124
Педагогический персонал	Учитель	4001				0	0	0,00
Итого		9004	0	x	x	x		0,00
Итого		9000	155,36	x	x	x		71569413

2.1.2. Расчет фонда оплаты труда на 2024 год (на первый год планового периода)

Категория должностей	Наименование должности ²	Код строки	Установленная численность, ед	Среднемесячный размер оплаты труда на одного работника				Фонд оплаты труда в год (гр.4 x гр.5)
				всего (гр.6 + гр.7 + гр.8)	в том числе:			
					по должностному окладу	по выплатам компенсационного характера	по выплатам стимулирующего характера	
1	2	3	4	5	6	7	8	9
Руководитель 1 уровня	Директор	1001	1	147169	28356	80274	38539	1766028
	Заместитель директора по УР	1002	4,25	69660	25331	37997	6332,75	3552673
	Заместитель директора по ВР	1003	1	69660	25331	37997	6333	835923

Руководитель 2 уровня	Заместитель директора по АХР	1004	1	63998	23272	34908	5818	767976
	Заместитель директора по обеспечению безопасности	1005	1	63998	23272	34908	5818	767976
	Главный бухгалтер	1006	1	63998	23272	34908	5818	767976
Руководители 3 уровня	Заместитель главного бухгалтера	1007	1	58659	20510	31996	6153	703903
	Заведующий библиотекой	1008	1	41221	15614	22484	3123	494652
Педагогический персонал	Учитель	1009	59,96	57095	22475	31024	3596	41081347
Прочие педагогические работники	Преподаватель-организатор основ безопасности жизнедеятельности	1010	1	30488	10660	16630	3198	365851
	Социальный педагог	1011	1,5	45576	16573	24860	4143	820364
	Педагог психолог	1012	2	33679	11776	18371	3533	808305
	Учитель-логопед	1013	2	35159	11838	19178	4143	843813
	Методист	1014	1	28144	10660,5	15351	2132	337725
	Педагог организатор	1015	6	26849	11776	12718	2355	1933148
	Педагог дополнительного образования	1016	4,5	26849	11776	12718	2355	1449861
Прочие специалисты	Инженер-электроник	1017	3	33414	12657	18226	2531	1202921
	Библиотекарь	1018	0,5	13561	6164	7397	0	81365
	Лаборант	1019	3,5	32579	12657	17770	2152	1368323
	Специалист по кадрам	1020	1	46024	16736	25104	4184	552288
	Специалист по охране труда	1021	1	44980	14604	24535	5842	539764
	Контрактный управляющий	1022	1	47978	13630	26170	8178	575731
	Юрисконсульт	1023	0,5	18410	8368	10042	0	110458
	Экономист	1024	1	40161	14604	21906	3651	481932
Служащие	Бухгалтер	1025	2,5	38555	14604	21030	2921	1156637
	Секретарь машинистка	1026	1	41894	13133	22851	5910	502731
Рабочие	Делопроектировщик	1027	0,5	14445	6566	7879	0	86671
	Вахтер	1028	2	19700	7462	10745	1492	472792
	Сторож	1029	3	19700	7462	10745	1492	709188
	дворник	1030	2,5	19700	7462	10745	1492	590990
	Водитель	1031	1	26172	7931	14276	3966	314068
	Рабочий по КОРЭ	1032	2,5	19980	7568	10898	1514	599386
	Рабочий зеленого хозяйства	1033	1	19980	7568	10898	1514	239754
	Гардеробщик	1034	2	19700	7462	10745	1492	472792
	Уборщик служебных помещений	1035	15	19700	7462	10745	1492	3545942
Кладовщик	1036	1	24974	7568	13622	3784	299693	
Итого		9000	134,71	x	x	x		71200947
Руководители 3 уровня	Начальник лагеря	0001	4	38456	8740	20976	8740	72251
	Воспитатель	0002	11	28399	8068	15491	4841	146730
	Педагог дополнительного образования	0003	2,75	28399	8068	15491	4841	36683
	Инструктор по физической культуре	0004	2	28399	8068	15491	4841	26678
Итого		9000	19,75	x	x	x		282341
Руководитель 2 уровня	Заместитель директора по УР	3001	0,05	48400	22000	26400	0	8470
Педагогический персонал	Учитель	3002	0,7	26578	12106	14472	0	65116
Прочие специалисты	Специалист по кадрам	3003	0,05	24750	11250	13500	0	4331
	Бухгалтер	3004	0,1	23452	10660	12792	0	8208
Итого		9003	0,9	x	x	x		86124
		4001		0		0	0	0,00
Итого		9004	0	x	x	x		0,00
Итого		9000	155,36	x	x	x		71569413

2.1.3. Расчет фонда оплаты труда на 2025 год (на второй год планового периода)

Категория должностей	Наименование должности ²	Код строки	Установленная численность, ед	Среднемесячный размер оплаты труда на одного работника				Фонд оплаты труда в год (гр.4 x гр.5)
				всего (гр.6 + гр.7 + гр.8)	в том числе:			
					по должностному окладу	по выплатам компенсационного характера	по выплатам стимулирующего характера	
1	2	3	4	5	6	7	8	9
Руководитель 1 уровня	Директор	0001	1	147169	28356	80274	38539	1766028
	Заместитель директора по УР	0002	4,25	69660	25331	37997	6332,75	3552673
	Заместитель директора по ВР	0003	1	69660	25331	37997	6333	835923

Руководитель 2 уровня	Заместитель директора по АХР	0004	1	63998	23272	34908	5818	767976
	Заместитель директора по обеспечению безопасности	0005	1	63998	23272	34908	5818	767976
	Главный бухгалтер	0006	1	63998	23272	34908	5818	767976
Руководители 3 уровня	Заместитель главного бухгалтера	0007	1	58659	20510	31996	6153	703903
	Заведующий библиотекой	0008	1	41221	15614	22484	3123	494652
Педагогический персонал	Учитель	0009	59,96	57095	22475	31024	3596	41081347
Прочие педагогические работники	Преподаватель-организатор основ безопасности жизнедеятельности	0010	1	30488	10660	16630	3198	365851
	Социальный педагог	0011	1,5	45576	16573	24860	4143	820364
	Педагог психолог	0012	2	33679	11776	18371	3533	808305
	Учитель-логопед	0013	2	35159	11838	19178	4143	843813
	Методист	0014	1	28144	10660,5	15351	2132	337725
	Педагог организатор	0015	6	26849	11776	12718	2355	1933148
	Педагог дополнительного образования	0015	4,5	26849	11776	12718	2355	1449861
Прочие специалисты	Инженер-электроник	0016	3	33414	12657	18226	2531	1202921
	Библиотекарь	0017	0,5	13561	6164	7397	0	81365
	Лаборант	0018	3,5	32579	12657	17770	2152	1368323
	Специалист по кадрам	0019	1	46024	16736	25104	4184	552288
	Специалист по охране труда	0020	1	44980	14604	24535	5842	539764
	Контрактный управляющий	0021	1	47978	13630	26170	8178	575731
	Юрисконсульт	0022	0,5	18410	8368	10042	0	110458
	Экономист	0023	1	40161	14604	21906	3651	481932
Служащие	Бухгалтер	0024	2,5	38555	14604	21030	2921	1156637
	Секретарь машинистка	0025	1	41894	13133	22851	5910	502731
Рабочие	Делопроизводитель	0026	0,5	14445	6566	7879	0	86671
	Вахтер	0027	2	19700	7462	10745	1492	472792
	Сторож	0028	3	19700	7462	10745	1492	709188
	дворник	0029	2,5	19700	7462	10745	1492	590990
	Водитель	0030	1	26172	7931	14276	3966	314068
	Рабочий по КОРЗ	0031	2,5	19980	7568	10898	1514	599386
	Рабочий зеленого хозяйства	0032	1	19980	7568	10898	1514	239754
	Гардеробщик	0033	2	19700	7462	10745	1492	472792
	Уборщик служебных помещений	0034	15	19700	7462	10745	1492	3545942
	Кладовщик	0035	1	24974	7568	13622	3784	299693
Итого		9000	134,71	x	x	x		71200947
Руководители 3 уровня	Начальник лагеря	0001	4	38456	8740	20976	8740	72251
Прочие педагогические работники	Воспитатель	0002	11	28399	8068	15491	4841	146730
	Педагог дополнительного образования	0003	2,75	28399	8068	15491	4841	36683
	Инструктор по физической культуре	0004	2	28399	8068	15491	4841	26678
Итого		9000	19,75	x	x	x		282341
Руководитель 2 уровня	Заместитель директора по УР	3001	0,05	48400	22000	26400	0	8470
Педагогический персонал	Учитель	3002	0,7	26578	12106	14472	0	65116
Прочие специалисты	Специалист по кадрам	3003	0,05	24750	11250	13500	0	4331
	Бухгалтер	3004	0,1	23452	10660	12792	0	8208
Итого		9003	0,9	x	x	x		86124
		4001				0	0	0,00
Итого		9004	0	x	x	x		0,00
Итого		9000	155,36	x	x	x		71569413

2.2. Расчет расходов на выплаты пособий за первые три дня временной нетрудоспособности за счет средств работодателя, в случае заболевания работника или полученной им травмы

Наименование выплаты	Код строки	на 2023 год (на текущий финансовый год)			на 2024 год (на первый год планового периода)			на 2025 год (на второй год планового периода)		
		размер выплаты	численность получателей	сумма	размер выплаты	численность получателей	сумма	размер выплаты	численность получателей	сумма
1	2	3	4	5	6	7	8	9	10	11
Пособия за первые три дня временной нетрудоспособности за счет средств	0001	6000	50	300000	6000	50	300000	6000	50	300000
Итого	9000	x	x	300000	x	x	300000	x	x	300000

2.3. Расчет расходов на выплаты поощрительного, стимулирующего характера, в том числе вознаграждения по итогам работы за год, премии

Наименование выплаты	Код строки	на 2023 год (на текущий финансовый год)			на 2024 год (на первый год планового периода)			на 2025 год (на второй год планового периода)		
		размер выплаты	численность получателей	сумма	размер выплаты	численность получателей	сумма	размер выплаты	численность получателей	сумма
1	2	3	4	5	6	7	8	9	10	11
Выплаты по итогам работы	1001	15000	95	1 425 000	15000	95	1 425 000	15000	95	1 425 000
Единовременные и поощрительные выплаты	1002	2000	95	190000	2000	95	190000	2000	95	190000
Выплаты юбилярам	1003	40000	5	200000	40000	5	200000	40000	5	200000
Итого	9001	x	x	1815000	x	x	1815000	x	x	1815000
Выплаты по итогам работы в пришкольном лагере	2001	2131	15	28658	2131	15	28658	2131	15	28658
Итого	9002	x	x	28658	x	x	28658	x	x	28658
Итого	9000	x	x	1843658	x	x	1843658	x	x	1843658

2.5. Расчет иных расходов, включаемых в фонд оплаты труда

Наименование выплаты	Код строки	на 2023 год (на текущий финансовый год)			на 2024 год (на первый год планового периода)			на 2025 год (на второй год планового периода)		
		размер выплаты	численность получателей	сумма	размер выплаты	численность получателей	сумма	размер выплаты	численность получателей	сумма
1	2	3	4	5	6	7	8	9	10	11
Доплаты до МРОТ	0001	133844	21	2810733	133844	21	2810733	133844	21	2810733
Единовременная выплата к отпуску (10%)	0001	80088	95	7608320,05	80088	95	7608320,05	80088	95	7608320,05
Ежемесячное денежное вознаграждение за классное руководство педагогическим	0001	119314	35	4176000	119314	35	4176000	119314	35	4176000
Итого	9000	x	x	14595053	x	x	14595053	x	x	14595053

Руководитель
(уполномоченное лицо)

Директор
(должность)

(подпись)

Т.Н. Корнилова
(расшифровка подписи)

Исполнитель

Экономист
(должность)

А.В. Иванцова
(фамилия, инициалы)

43-91-19
(телефон)

" 29 " декабря 20 22 г.

Обоснование (расчет) расходов на осуществление иных выплат персоналу, за исключением фонда оплаты труда по элементу вида расходов классификации расходов бюджетов "112 Иные выплаты персоналу учреждений, за исключением фонда оплаты труда" на 2023 год и на плановый период 2024 и 2025 годов

Учреждение
Вид документа

Муниципальное общеобразовательное учреждение "Средняя школа №13"

01

(основной документ - код 01, изменения к документу - код 02)

Единица измерения:

руб

Наименование показателя	Код строки	Объем расходов		
		на 2023 год (на текущий финансовый год)	на 2024 год (на первый год планового периода)	на 2025 год (на второй год планового периода)
1	2	3	4	5
Задолженность по обязательствам (кредиторская задолженность) на начало года	0100			
Задолженность по полученным предварительным платежам (авансам) (дебиторская задолженность) на начало года	0200			
Иные выплаты персоналу, за исключением фонда оплаты труда	0300	2 153 200	1 833 200	1 833 200
Задолженность по уплате страховых взносов (кредиторская задолженность) на конец года	0400			
Сумма излишне уплаченных либо излишне взысканных страховых взносов (дебиторская задолженность) на конец года	0500			
Планируемые выплаты на страховые взносы на обязательное социальное страхование (с.0100 - с.0200с.+ 0300 - с. 0400 + с. 0500)	0600	2 153 200	1 833 200	1 833 200

¹ Формируется по элементу вида расходов "112 Иные выплаты персоналу учреждений, за исключением фонда оплаты труда" классификации расходов бюджетов

2.

2.1. Расчет объема расходов на осуществление иных выплат персоналу, за исключением фонда оплаты труда

Наименование показателя	Код строки	Объем расходов		
		на 2023 год (на текущий финансовый год)	на 2024 год (на первый год планового периода)	на 2025 год (на второй год планового периода)
1	2	3	4	5
Компенсация работникам расходов по проезду к месту командировки и обратно	0100	10000	10000	10000
Компенсация работникам расходов по найму жилого помещения в период командирования	0200	25500	25500	25500
Выплата суточных при служебных командировках работникам организаций	0300	8000	8000	8000
Иные выплаты персоналу, за исключением фонда оплаты труда, работающему в федеральных государственных учреждениях, расположенных в районах Крайнего Севера и приравненных к ним местностях*	0400	1735000	1735000	1735000
Компенсация работникам расходов по проезду к месту командировки и обратно при командировании на территории иностранных государств	0500			
Компенсация работникам расходов по найму жилого помещения в период командирования на территории иностранных государств	0600			
Выплата суточных при служебных командировках работников на территории иностранных государств	0700			
Расходы на оформление обязательной медицинской страховки при служебных командировках работников на территории иностранных государств	0800			
Расходы на оформление заграничного паспорта, визы и других выездных документов при служебных командировках работников на территории иностранных государств	0900			
Расходы на оплату сборов за право выезда, транзита и иных обязательных платежей и сборов при служебных командировках работников на территории иностранных государств				
Иные выплаты				
Всего	9000	2153200	1833200	1833200

2.1.1. Расчет компенсации работникам расходов по проезду к месту командировки и обратно

2.1.1.1. Расчет компенсации работникам расходов по проезду к месту командировки и обратно на 2023 год (на текущий финансовый год)

Наименование показателя	Код строки	Средний размер выплаты на 1 сотрудника	Численность получателей выплаты, чел	Среднее количество выплат в год, ед	Сумма (гр.3 x гр.4 x гр.5)
1	2	3	4	5	6
Компенсация работникам расходов по проезду к месту командировки и	0100	2500	4	1	10000
из них: административно-управленческий персонал	0110	0	0	0	0
из них: руководители	0111	0	0	0	0

2.1.1.2. Расчет компенсации работникам расходов по проезду к месту командировки и обратно на 2024 год (на первый год планового периода)

Наименование показателя	Код строки	Средний размер выплаты на 1 сотрудника	Численность получателей выплаты, чел	Среднее количество выплат в год, ед	Сумма (гр.3 x гр.4 x гр.5)
1	2	3	4	5	6
Компенсация работникам расходов по проезду к месту командировки и	0100	2500	4	1	10000
из них: административно-управленческий персонал	0110	0	0	0	0
из них: руководители	0111	0	0	0	0

2.1.1.3. Расчет компенсации работникам расходов по проезду к месту командировки и обратно на 2025 год (на второй год планового периода)

Наименование показателя	Код строки	Средний размер выплаты на 1 сотрудника	Численность получателей выплаты, чел	Среднее количество выплат в год, ед	Сумма (гр.3 x гр.4 x гр.5)
1	2	3	4	5	6
Компенсация работникам расходов по проезду к месту командировки и обратно, всего	0100	2500	4	1	10000
из них: административно-управленческий персонал	0110	0	0	0	0
из них: руководители	0111	0	0	0	0

2.2. Расчет компенсации работникам расходов по найму жилого помещения в период командирования

2.2.1. Расчет компенсации работникам расходов по найму жилого помещения в период командирования на 2023 год (на отчетный финансовый год)

Наименование показателя	Код строки	Средний размер выплаты на 1 сотрудника	Численность получателей выплаты, чел	Количество дней	Среднее количество выплат в год, ед	Сумма (гр.3 x гр.4 x гр.5 x гр.6)
1	2	3	4	5	6	7
Компенсация работникам расходов по найму жилого помещения в	0100	3187,5	4	2	1	25500
из них: административно-управленческий персонал	0110	0	0	0	0	0
из них: руководители	0111	0	0	0	0	0

2.2.2. Расчет компенсации работникам расходов по найму жилого помещения в период командирования на 2024 год (на первый год планового периода)

Компенсация расходов на оплату стоимости проезда и провоза багажа к месту использования отпуска и обратно, для лиц, работающих в районах Крайнего Севера и приравненных к ним местностях, и членов их семей	0100	28500	10614,59	43	48	43	1735000	0	0
Итого	9000	x	x				1735000	0	0

2.11. Расчет иных выплат персоналу, за исключением фонда оплаты труда

Наименование выплаты	КОСГУ*	Код строки	на 2023 год				на 2024 год				на 2025 год			
			средний размер выплаты на 1 человека	численность получателей выплаты, чел	среднее количество выплат в год, ед	сумма	средний размер выплаты на 1 человека	численность получателей выплаты, чел	среднее количество выплат в год, ед	сумма	средний размер выплаты на 1 человека	численность получателей выплаты, чел	среднее количество выплат в год, ед	сумма
1	2	3	4	5	6	7	8	9	10	11	12	13	14	15
Возмещение расходов на прохождение первичного медицинского осмотра	226	0001	0	0	0	0	0	0	0	0	0	0	0	0
Выплата при выходе на пенсию	266	0002	160000	2	1	320000	0	0	0	0	0	0	0	0
расходы на компенсацию педагогически работникам при привлечении их к ЕГЭ	212	0003	27350	2	1	54700	27350	2	1	54700	27350	2	1	54700
Итого	9000	x	x	x	x	374700	x	x	x	54700	x	x	x	54700

2.11.1. Расчет иных выплат персоналу, за исключением фонда оплаты труда на 2023 год (на текущий финансовый год)

Наименование выплаты	КОСГУ	Код строки	Размер выплаты на 1 сотрудника, руб	Количество получателей выплаты, чел	Среднее количество выплат в год, ед	Сумма, руб (гр.4 x гр.5 x гр.6)
1	2	3	4	5	6	7
Возмещение расходов на прохождение первичного медицинского осмотра	226	0001	0	0	0	0
Выплата при выходе на пенсию	266	0002	160000,00	2	2	320000,00
Итого	9000	x	x	x	x	320000,00

2.11.2. Расчет иных выплат персоналу, за исключением фонда оплаты труда на 2024 год (на первый год планового периода)

Наименование выплаты	КОСГУ	Код строки	Размер выплаты на 1 сотрудника, руб	Количество получателей выплаты, чел	Среднее количество выплат в год, ед	Сумма, руб (гр.4 x гр.5 x гр.6)
1	2	3	4	5	6	7
Возмещение расходов на прохождение первичного медицинского осмотра	226	0001	0	0	0	0
Выплата при выходе на пенсию	266	0002	0	0	0	0
Итого	9000	x	x	x	x	0,00

2.11.3. Расчет иных выплат персоналу, за исключением фонда оплаты труда на 2025 год (на второй год планового периода)

Наименование выплаты	КОСГУ	Код строки	Размер выплаты на 1 сотрудника, руб	Количество получателей выплаты, чел	Среднее количество выплат в год, ед	Сумма, руб (гр.4 x гр.5 x гр.6)
1	2	3	4	5	6	7
Возмещение расходов на прохождение первичного медицинского осмотра	226	0001	0	0	0	0
Выплата при выходе на пенсию	266	0002	0	0	0	0
Итого	9000	x	x	x	x	0

Руководитель (уполномоченное лицо)

Директор (должность)

(подпись)

Т.Н. Корнилова (расшифровка подписи)

Исполнитель

Экономист (должность)

А.В. Иванцова (фамилия, инициалы)

43-91-19 (телефон)

" 29 " _____ декабря 20 22 г.



Обоснования (расчеты) расходов на страховые взносы на обязательное социальное страхование по элементу вида расходов классификации расходов бюджетов 119 "Взносы по обязательному социальному страхованию на выплаты по оплате труда работников и иные выплаты работникам учреждений" на 2023 год и на плановый период 2024 и 2025 годов

Учреждение
Вид документа

Муниципальное общеобразовательное учреждение "Средняя школа №13"

01

(подлинный документ - код 91, копированный документу - код 92)

Наименование показателя	Код строки	Объем расходов		
		на 2023 год (на текущий финансовый год)	на 2024 год (на первый год планового периода)	на 2025 год (на второй год планового периода)
1	2	3	4	5
Задолженность по обязательствам (кредиторская задолженность) на начало года	0100	0	0	0
Сумма излишне уплаченных либо излишне взысканных страховых взносов (дебиторская задолженность) на начало года	0200	0	0	0
Страховые взносы на обязательное социальное страхование	0300	27 156 666	29 600 966	22 120 266
Задолженность до уплаты страховых взносов (кредиторская задолженность) на конец года	0400	0	0	0
Сумма излишне уплаченных либо излишне взысканных страховых взносов (дебиторская задолженность) на конец года	0500	0	0	0
Планируемые выплаты страховых взносов на обязательное социальное страхование (с 0100 - с 0200 + с 0300 - с 0400 + с 0500)	0600	27 156 666	29 600 966	22 120 266

2.1. Расчет страховых взносов на обязательное социальное страхование

№ п/п	Наименование показателя	Код строки	Размер базы для начисления страховых взносов			Сумма взноса		
			на 2023 год (на текущий финансовый год)	на 2024 год (на первый год планового периода)	на 2025 год (на второй год планового периода)	на 2023 год (на текущий финансовый год)	на 2024 год (на первый год планового периода)	на 2025 год (на второй год планового периода)
1	2	3	4	5	6	7	8	9
1	Страховые взносы на обязательное пенсионное страхование, всего	0100	x	x	x	19405347,28	19405347,28	19405347,28
1.1.	в том числе: в пределах установленной предельной величины базы для начисления страховых взносов на обязательное пенсионное страхование по тарифу 22,0 %	0110	88206124	88206124	88206124	19405347,28	19405347,28	19405347,28
1.2.	свыше установленной предельной величины базы для начисления страховых взносов на обязательное пенсионное страхование по тарифу 10,0 %	0120				0	0	0
2	Страховые взносы на обязательное социальное страхование на случай временной нетрудоспособности и в связи с материнством, всего	0200	x	x	x	2557977,60	2557978	2557978
2.1.	в том числе: страховые взносы обязательное социальное страхование на случай временной нетрудоспособности и в связи с материнством по тарифу 2,9 %	0210	88206124	88206124	88206124	2557978	2557978	2557978
2.3.	с применением пониженных тарифов на обязательное социальное страхование на случай временной нетрудоспособности и в связи с материнством	0230	x	x	x			
2.3.1.	в том числе: по тарифу - 0	0231						
3	Страховые взносы на обязательное медицинское страхование, всего	0300	x	x	x	4498512	4498512	4498512
3.1.	в том числе: страховые взносы на обязательное медицинское страхование по тарифу 5,1 %	0310	88206124	88206124	88206124	4498512	4498512	4498512
4	Страховые взносы на обязательное социальное страхование от несчастных случаев на производстве и профессиональных заболеваний по установленному тарифу	0400				176412	176412	176412
4.1.	в том числе: обязательное социальное страхование от несчастных случаев на производстве и профессиональных заболеваний по ставке 0,2 %	0410	88206124,00	88206124	88206124	176412	176412	176412
5	Уточнение расчета по страховым взносам на обязательное социальное страхование, всего	0500	x	x	x	518417	2962717	-4517983
5.1.	в том числе: корректировка округления	0510	x	x	x			
5.2.	корректировка в связи с регрессом по страховым взносам	0520	x	x	x	518417	2962717	-4517983
	Итого	9000	x	x	x	27 156 666	29 600 966	22 120 266

⁴ Указываются страховые тарифы, установленные главой 34 Налогового кодекса Российской Федерации (часть вторая) от 5 августа 2000 г. № 117-ФЗ (Собрание законодательства Российской Федерации, 2005, № 52, ст. 5592; 2015, № 51, ст. 7233).

⁵ Указываются страховые тарифы, дифференцированные по классам профессионального риска, устанавливаемые Федеральным законом от 22 декабря 2005 г. № 178-ФЗ «О страховых тарифах на обязательное социальное страхование от несчастных случаев на производстве и

Руководитель (уполномоченное лицо) _____ Директор (должность) _____ Т.Н. Корнилова (подпись) _____ Т.Н. Корнилова (расшифровка подписи) _____
Исполнитель _____ экономист (должность) _____ А.В. Иванцова (фамилия, инициалы) _____ 43-91-19 (телефон) _____
" 29 " декабря 20 22 г.



71875000	21528182	21528182	0	0	21528182	8603	2,2	473620	0	0	0	0001	473620
Итого			x	x	x	x	x	x	x	x	x	9000	473620

3. Расчет объема выплат на уплату земельного налога

Код ОКТМО муниципального образования, на территории которого расположен земельный участок (доля земельного участка)	Кадастровый номер земельного участка	Код строки	Объем расходов		
			на 2022 год (на текущий финансовый год)	на 2023 год (на первый год планового периода)	на 2024 год (на второй год планового периода)
1	2	3	3	4	5
71875000	86.11.0101008.67	0001	441511	441511	441511
71875000	86.11.0101008.70	0002	227232	227232	227232
71875000	86.11.0101008.518	0003	20637	20637	20637
Итого			9000	689380	689380

3.1. Расчет расходов на уплату земельного налога

3.1.1. Расчет расходов на уплату земельного налога на 2023 год (на текущий финансовый год)

Код ОКТМО муниципального образования, на территории которого расположен земельный участок (доля земельного участка)	Кадастровый номер земельного участка	Категория земель (код)	Кадастровая стоимость (доля кадастровой стоимости) земельного участка	Доля налогоплательщика в праве на земельный участок	Налоговая льгота в виде доли		Налоговая база	Налоговая ставка, %	Количество полных месяцев владения земельным участком в течение налогового периода	Коэффициент Кв	Сумма исчисленного налога
					код налоговой льготы	сумма					
1	2	3	4	5	6	7	8	9	10	11	12
71875000	86.11.0101008.67	3002000100	88302213	1	0	0	88302213	0,5	12	1	441511
71875000	86.11.0101008.70	3002000100	45446493	1	0	0	45446493	0,5	12	1	227232
71875000	86.11.0101008.518	3002000100	4127462	1	0	0	4127462	0,5	12	1	20637
Итого			x	x	x	x	x	x	x	x	689380

Код ОКТМО муниципального образования, на территории которого расположен земельный участок (доля земельного участка)	Количество полных месяцев использования льготы	Коэффициент Кв	Налоговая льгота в виде								Исчисленная сумма налога за налоговый период с учетом льготы	Код строки	Объем расходов (гр.23)
			в виде освобождения от налогообложения (п. 2 ст. 387 Кодекса)		в виде освобождения от налогообложения (ст. 395, ст. 7 Кодекса)		в виде уменьшения суммы налога (п. 2 ст. 387 Кодекса)		в виде снижения налоговой ставки (п. 2 ст. 387 Кодекса)				
			код налоговой льготы	сумма (гр.12 x (1 - гр.14))	код налоговой льготы	сумма (гр.12 x (1 - гр.14))	код налоговой льготы	сумма	код налоговой льготы	сумма			
1	13	14	15	16	17	18	19	20	21	22	23	24	25
71875000											441511	0001	441511
71875000											227232	0002	227232
71875000											20637	0003	20637
Итого			x	0	x	0	x	0	x	0	689380	9000	689380

3.1.2. Расчет расходов на уплату земельного налога на 2024 год (на первый год планового периода)

Код ОКТМО муниципального образования	Кадастровый номер земельного участка	Категория земель (код)	Кадастровая стоимость	Доля налогоплательщика	Налоговая льгота в виде доли		Налоговая база	Налоговая ставка, %	Количество полных месяцев	Коэффициент Кв	Сумма исчисленного
					код	сумма					
1	2	3	4	5	6	7	8	9	10	11	12
71875000	86.11.0101008.67	3002000100	88302213	1	0	0	88302213	0,5	12	1	441511
71875000	86.11.0101008.70	3002000100	45446493	1	0	0	45446493	0,5	12	1	227232
71875000	86.11.0101008.518	3002000100	4127462	1	0	0	4127462	0,5	12	1	20637
Итого			x	x	x	x	x	x	x	x	689380

Код ОКТМО муниципального образования, на территории которого расположен земельный участок (доля земельного участка)	Количество полных месяцев использования льготы	Коэффициент Кв	Налоговая льгота в виде								Исчисленная сумма налога за налоговый период с учетом льготы	Код строки	Объем расходов, руб (гр.23)
			в виде освобождения от налогообложения (п. 2 ст. 387 Кодекса)		в виде освобождения от налогообложения (ст. 395, ст. 7 Кодекса)		в виде уменьшения суммы налога (п. 2 ст. 387 Кодекса)		в виде снижения налоговой ставки (п. 2 ст. 387 Кодекса)				
			код налоговой льготы	сумма (гр.12 x (1 - гр.14))	код налоговой льготы	сумма (гр.12 x (1 - гр.14))	код налоговой льготы	сумма	код налоговой льготы	сумма			
1	13	14	15	16	17	18	19	20	21	22	23	24	25
71875000											441511	0001	441511
71875000											227232	0002	227232
71875000											20637	0003	20637
Итого			x	0	x	0	x	0	x	0	689380	9000	689380

3.1.3. Расчет расходов на уплату земельного налога на 2025 год (на второй год планового периода)

Код ОКТМО муниципального образования	Кадастровый номер земельного участка	Категория земель (код)	Кадастровая стоимость	Доля налогоплательщика	Налоговая льгота в виде доли		Налоговая база	Налоговая ставка, %	Количество полных месяцев	Коэффициент Кв	Сумма исчисленного
					код	сумма, руб					
1	2	3	4	5	6	7	8	9	10	11	12
71875000	86.11.0101008.67	3002000100	88302213	1	0	0	88302213	0,5	12	1	441511
71875000	86.11.0101008.70	3002000100	45446493	1	0	0	45446493	0,5	12	1	227232
71875000	86.11.0101008.518	3002000100	4127462	1	0	0	4127462	0,5	12	1	20637
Итого			x	x	x	x	x	x	x	x	689380

Код ОКТМО муниципального образования, на территории которого расположен земельный участок (доля земельного участка)	Количество полных месяцев использования льготы	Коэффициент Кв	Налоговая льгота в виде								Исчисленная сумма налога за налоговый период с учетом льготы	Код строки	Объем расходов (гр.23)
			в виде освобождения от налогообложения (п. 2 ст. 387 Кодекса)		в виде освобождения от налогообложения (ст. 395, ст. 7 Кодекса)		в виде уменьшения суммы налога (п. 2 ст. 387 Кодекса)		в виде снижения налоговой ставки (п. 2 ст. 387 Кодекса)				
			код налоговой льготы	сумма, руб (гр.12 x (1 - гр.14))	код налоговой льготы	сумма, руб (гр.12 x (1 - гр.14))	код налоговой льготы	сумма, руб	код налоговой льготы	сумма, руб			
1	13	14	15	16	17	18	19	20	21	22	23	24	25
71875000											441511	0001	441511
71875000											227232	0002	227232
71875000											20637	0003	20637
Итого			x	0	x	0	x	0	x	0	689380	9000	689380

Руководитель (уполномоченное лицо)

Директор (должность)

(подпись)

Т.Н. Коринаева (расшифровка подписи)

Исполнитель

Экономист (должность)

А.В. Назимова (фамилия, инициалы)

43-91-19 (телефон)

" 29 "

декабря

20 22 г.

**Обоснования (расчеты) плановых показателей на уплату прочих налогов, сборов
на 2023 год и на плановый период 2024 и 2025 годов**

Учреждение
Вид документа

Муниципальное общеобразовательное учреждение "Средняя школа №13"

01

(основной документ - код 01; изменения к документу - код 02)

Единица измерения:

руб

1. Объем расходов в части уплаты прочих налогов и сборов

Наименование показателя	Код строки	Объем расходов		
		на 2023 год (на текущий финансовый год)	на 2024 год (на первый год планового периода)	на 2025 год (на второй год планового периода)
1	2	3	4	5
Задолженность по уплате прочих налогов и сборов (кредиторская задолженность) на начало года		0	0	0
Сумма излишне уплаченных прочих налогов и сборов (дебиторская задолженность) на начало года	0100	0	0	0
Уплата прочих налогов, сборов	0300	1000	1000	1000
Сумма излишне уплаченных прочих налогов и сборов (дебиторская задолженность) на конец года	0400	0	0	0
Задолженность по уплате прочих налогов (кредиторская задолженность) на конец года	0500	0	0	0
Планируемые выплаты по уплате прочих налогов и сборов (с. 0300 + с. 0100 - с. 0200 - с. 0400 + с. 0500)	0600	1000	1000	1000
Всего	9000	1000	1000	1000

¹⁷ Формируется по элементу вида расходов "852 Уплата прочих налогов, сборов" классификации расходов бюджетов

1.2. Расчет объема расходов на уплату прочих налогов и сборов

Наименование показателя	Код строки	Объем расходов		
		на 2023 год (на текущий финансовый год)	на 2024 год (на первый год планового периода)	на 2025 год (на второй год планового периода)
1	2	3	4	5
Уплата водного налога при заборе воды из водного объекта	0001			
Уплата водного налога при использовании водного объекта, за исключением забора воды	0002			
Уплата транспортного налога	0003	1335	1335	1335
Уплата иных налогов и сборов в том числе:	0004			
Корректировка в связи с округлением	0005	-335	-335	-335
Всего	9000	1000	1000	1000

4.1. Расчет расходов на уплату транспортного налога

4.1.1. Расчет расходов на уплату транспортного налога на 2023 год (на текущий финансовый год)

Код ОКТМО субъекта Российской Федерации	Наименование (марка) транспортного средства	Код вида транспортного средства	Регистрационный знак (номер) транспортного средства	Дата регистрации	Дата снятия с учета	Налоговая база	Количество полных месяцев владения	Коэффициент владения (Кв)	Доля во владении	Налоговая ставка	Повышающий коэффициент (Кп), статья 362 п. 2	Сумма налога
1	2	3	4	5	6	7	8	9	10	11	12	13
71875000	21124	51004	H888PB86	2007		89	12	1	1	15	0	1335
Итого	x	x	x	x	x	x	x	x	x	x	x	1335

Код ОКТМО субъекта Российской Федерации	Количество полных месяцев использования налоговой льготы	Коэффициент использования налоговой льготы (Кл)	Налоговая льгота в виде				Налоговый вычет		Исчисленная сумма налога, подлежащая уплате в бюджет			
			в виде освобождения от налогообложения		в виде уменьшения суммы налога, подлежащей уплате в бюджет		в виде снижения налоговой ставки					
1	14	15	код налоговой льготы	сумма	код налоговой льготы	размер уменьшения суммы налога, %	сумма	код налоговой льготы	сумма	код налоговой льготы	сумма	25
71875000	x	x	x		x	x		x		x		1335
Итого	x	x	x		x	x		x		x		1335

4.1.2. Расчет расходов на уплату транспортного налога на 2024 год (на первый год планового периода)

Код ОКТМО субъекта Российской Федерации	Наименование (марка) транспортного средства	Код вида транспортного средства	Регистрационный знак (номер) транспортного средства	Дата регистрации	Дата снятия с учета	Налоговая база	Количество полных месяцев владения	Коэффициент владения (Кв)	Доля во владении	Налоговая ставка	Повышающий коэффициент (Кп), статья 362 п. 2	Сумма налога
1	2	3	4	5	6	7	8	9	10	11	12	13
71875000	21124	51004	H888PB86	2007		89	12	1	1	15	0	1335
Итого	x	x	x	x	x	x	x	x	x	x	x	1335

Код ОКТМО субъекта Российской Федерации	Количество полных месяцев использования налоговой льготы	Коэффициент использования налоговой льготы (Кл)	Налоговая льгота в виде				Налоговый вычет		Исчисленная сумма налога, подлежащая уплате в бюджет			
			в виде освобождения от налогообложения		в виде уменьшения суммы налога, подлежащей уплате в бюджет		в виде снижения налоговой ставки					
1	14	15	код налоговой льготы	сумма	код налоговой льготы	размер уменьшения суммы налога, %	сумма	код налоговой льготы	сумма	код налоговой льготы	сумма	25
71875000	x	x	x		x	x		x		x		1335
Итого	x	x	x		x	x		x		x		1335

4.1.3. Расчет расходов на уплату транспортного налога на 2025 год (на второй год планового периода)

Код ОКТМО субъекта Российской Федерации	Наименование (марка) транспортного средства	Код вида транспортного средства	Регистрационный знак (номер) транспортного средства	Дата регистрации	Дата снятия с учета	Налоговая база	Количество полных месяцев владения	Коэффициент владения (Кв)	Доля во владении	Налоговая ставка	Повышающий коэффициент (Кп), статья 362 п. 2	Сумма налога
1	2	3	4	5	6	7	8	9	10	11	12	13
71875000	21124	51004	H888PB86	2007		89	12	1	1	15	0	1335
Итого	x	x	x	x	x	x	x	x	x	x	x	1335

Код ОКТМО субъекта Российской Федерации	Количество полных месяцев использования налоговой льготы	Коэффициент использования налоговой льготы (Кл)	Налоговая льгота в виде				Налоговый вычет		Исчисленная сумма налога, подлежащая уплате в бюджет			
			в виде освобождения от налогообложения		в виде уменьшения суммы налога, подлежащей уплате в бюджет		в виде снижения налоговой ставки					
1	14	15	код налоговой льготы	сумма	код налоговой льготы	размер уменьшения суммы налога, %	сумма	код налоговой льготы	сумма	код налоговой льготы	сумма	25
71875000	x	x	x	0	x	x	0	x	0	x	0	1335
Итого	x	x	x	0	x	x	0	x	0	x	0	1335

Руководитель
(уполномоченное лицо)

Директор
(должность)

(подпись)

Т.Н. Корнилова
(расшифровка подписи)

Исполнитель

Экономист
(должность)

А.В. Иванцова
(фамилия, инициалы)

43-91-19
(телефон)

" 29 " декабря 20 22 г.

**Обоснования (расчеты) плановых показателей на уплату иных платежей
на 2023 год и на плановый период 2024 и 2025 годов¹⁸**

Учреждение
Вид документа

Муниципальное общеобразовательное учреждение "Средняя школа №13"

01

(основной документ - код 01, приложения к документу - код 02)

Единицы измерения:

руб

1. Объем прочих расходов (кроме расходов на закупку товаров, работ, услуг)

Наименование показателя	Код строки	Объем расходов		
		на 2023 год (на текущий)	на 2024 год (на первый год)	на 2025 год (на второй год)
1	2	3	4	5
Задолженность по уплате иных платежей (кредиторская задолженность) на начало года	0100			
Сумма излишне уплаченных иных платежей (дебиторская задолженность) на начало года	0200			
Уплата иных платежей	0300	10000	10000	10000
Сумма излишне уплаченных иных платежей (дебиторская задолженность) на конец года	0400			
Задолженность по уплате иных платежей (кредиторская задолженность) на конец года	0500			
Планируемые выплаты по уплате иных платежей (с 0300 + с 0100 - с 0200 - с 0400 + с 0500)	0600			
Всего	9000	10 000	10 000	10 000

1. Расчет объема расходов на уплату иных платежей

1.1. Расчет расходов на уплату штрафов (в том числе административных), пеней

Наименование показателя	Код строки	на 2023 год			на 2024 год			на 2025 год		
		размер одной	количество	сумма	размер одной	количество выплат	сумма	размер одной	количество	сумма
1	2	3	4	5	6	7	8	9	10	11
Уплата штрафов (в том числе административных), пени,	0100	x	x	10000	x	x	10000	x	x	10000
в том числе:	0101	10000	1	10000	10000	1	10000	10000	1	10000
Итого	9000	x	x	10000	x	x	10000	x	x	10000

Руководитель
(уполномоченное лицо)

Директор
(должность)

Т.Н. Кошкилова
(подпись)

Т.Н. Кошкилова
(расшифровка подписи)

Исполнитель

Экономист
(должность)


А.В. Иванцова
(фамилия, инициалы)

43-91-19
(телефон)

" 29 "

декабря

20 22 г.



проверка работоспособности сетей внутреннего противопожарного водопровода	84.25.11.120	услуга	225	0518	2	2	2	100,00	100,00	100,00	1	1	1	200	200	200
регулировка систем отопления, промывка трубопровода	71.20.19.190	услуга	225	0519	1	1	1	7000,00	7000,00	7000,00	1	1	1	7000	7000	7000
техническое обслуживание и содержание корта	93.11.10.060	услуга	225	0520	2	2	2	35000,00	35000,00	35000,00	1	1	1	70000	70000	70000
сервисное обслуживание систем видеонаблюдения	33.13.19.000	услуга	225	0521	12	12	12	4833,33	4833,33	4833,33	1	1	1	70000	70000	70000
сервисное обслуживание систем контроля доступа	33.13.19.000	услуга	225	0522	12	12	12	3833,33	3833,33	3833,33	1	1	1	58000	58000	58000
отстка воздушников	33.12.18.000	услуга	225	0523	1	1	1	6500,00	6500,00	6500,00	1	1	1	6500	6500	6500
то и ремонт термо-технологического оборудования	33.14.1	услуга	225	0524	12	12	12	4083,33	4083,33	4083,33	1	1	1	49000	49000	49000
то и ремонт вентиляционного оборудования	33.12.18.000	услуга	225	0525	12	12	12	7916,67	7916,67	7916,67	1	1	1	95000	95000	95000
то и ремонт электротехнического оборудования	33.14.1	услуга	225	0526	12	12	12	17750,00	17750,00	17750,00	1	1	1	213000	213000	213000
то и ремонт сантехнического оборудования	33.12.2	услуга	225	0527	12	12	12	16416,67	16416,67	16416,67	1	1	1	197000	197000	197000
техническое обслуживание оборудования индивидуального теплого пункта бассейна (узм, регуляторы, ГВС)	33.12.2	услуга	225	0528	9	9	9	4567,90	4567,90	4567,90	1	1	1	43000	43000	43000
программа производственного контроля (обследование мед.кабинетов, бассейнов, пищеблоков, и групп (классов))	86.90.19.110	услуга	225	0529	3	3	3	9666,67	9666,67	9666,67	1	1	1	29000	29000	29000
услуги по санитарно-гигиеническому обслуживанию	86.90.19.110	услуга	225	0530	1	1	1	10000,00	10000,00	10000,00	1	1	1	10000	10000	10000
обслуживание пожарной сигнализации и систем	33.12.2	услуга	225	0531	12	12	12	4400,00	4400,00	4400,00	1	1	1	52800	52800	52800
уборка территории от снега	81.29.12.060	услуга	225	0533	2	2	2	15750,00	15750,00	15750,00	1	1	1	31500	31500	31500
Проведение работ по противопожарным мероприятиям и задокументальной детерминации	81.29.11.000	услуга	225	0536	6	6	6	1720,33	1720,33	1720,33	1	1	1	10322	10322	10322
Ремонт оборудования	33.12.29.000	услуга	225	0538	5	5	5	8000,00	8000,00	8000,00	1	1	1	40000,00	40000	40000
работы по монтажу систем пожарной сигнализации и охранной сигнализации	43.21.10.140	услуга	225	0539	0	0	1	0,00	0,00	303300,00	1	1	1	0	0	303300
работы, услуги по содержанию имущества (КС/06.20.0059)	33.12.2	услуга	225	0540	1	0	0	50000,00	0,00	0,00	1	1	1	50000	0	0
Итого по коду КОСГУ 225 9005																
предоставление доступа в программу "ММ "Контур-Экстерн"	58.29.50	услуга	226	0601	1	1	1	9911,00	9911,00	9911,00	1	1	1	1529822	1479822	1783122
услуги по сопровождению программного обеспечения консультационные услуги	62.03.12.130	услуга	226	0602	4	4	4	72000,00	72000,00	72000,00	1	1	1	9911,00	9911,00	9911,00
медицинское обследование работников	86.90.19.190	чел	226	0603	100	100	100	2700,00	2700,00	2700,00	1	1	1	288000,00	288000,00	288000,00
услуги платной диагностики	52.21.24.000	услуга	226	0605	12	12	12	1666,67	1666,67	1666,67	1	1	1	270000,00	270000,00	270000,00
расходы на оказание охранных услуг посредством КТС	74.60.15	услуга	226	0606	12	12	12	8916,67	8916,67	8916,67	1	1	1	20000,00	20000,00	20000,00
мед.осмотр водителей	86.90.19.190	услуга	226	0607	12	12	12	1250,00	1250,00	1250,00	1	1	1	107000,00	107000,00	107000,00
охрана зданий	74.60.15	услуга	226	0608	12	12	12	139000,00	104085,75	104894,08	1	1	1	15000,00	15000,00	15000,00
приобретение ПИ для учебного процесса	58.29.50	услуга	226	0609	1	1	1	49000,00	49000,00	49000,00	1	1	1	1668960,00	1273029,00	1258729,00
Повышение квалификации учителей, обучение	80.30.12.130	чел	226	0610	2	2	2	5084,50	5500,00	5500,00	1	1	1	49000,00	49000,00	49000,00
Организация питания льготной категории обучающихся	56.29.20.120	услуга	226	0611	284	273	273	378,00	378,00	378,00	1	1	1	10169,00	11000,00	11000,00
Организация питания обучающихся	56.29.20.120	услуга	226	0612	61447	61447	61447	45,76	45,76	45,76	1	1	1	15458000,00	14837000,00	14837000,00
Организация питания обучающихся 1-4 класс город	56.29.20.120	услуга	226	0613	1	1	1	925300,00	919300,00	885320,00	1	0	0	2811810,00	2811810,00	2811810,00
Организация питания обучающихся 1-4 класс село	56.29.20.120	услуга	226	0614	1	1	1	3760500,00	3724400,00	3729500,00	1	0	0	925300,00	919300,00	885320,00
Организация питания обучающихся 1-4 класс фел	56.29.20.121	услуга	226	0615	1	1	1	3076700,00	3047200,00	2813400,00	1	0	0	3760500,00	3724400,00	3729500,00
Организация питания (лагерь)	56.29.20.120	услуга	226	0616	3	3	3	89419,33	89419,33	89419,33	1	1	1	3076700,00	3047200,00	2813400,00
Программа производственного контроля	86.90.19.110	услуга	226	0616	1	1	1	11000,00	11000,00	11000,00	1	1	1	268258,00	268258,00	268258,00
Оплата услуг по договору за медицинские услуги	86.90.19.190	чел	226	0617	1	1	1	81500,00	81500,00	81500,00	1	1	1	11000,00	11000,00	11000,00
Оплата услуг по договорам	86.90.19.190	услуга	226	0618	3	3	3	10774,00	10774,00	10774,00	1	1	1	81500,00	81500,00	81500,00
Компенсация на питание в пришкольном лагере за счет окружного бюджета	56.29.20.120	услуга	226	0619	3443	3443	3443	236,25	236,25	236,25	1	1	1	32322,00	32322,00	32322,00
питание в пришкольном летнем лагере за счет родительской платы	56.29.20.120	шт	226	0620	2472	2472	2472	51,00	51,00	51,00	1	1	1	813404,00	813404,00	813404,00
Наспортизация здания	68.32.13.110	услуга	226	0621	1	1	1	5000	5000	5000	1	1	1	126072,00	126072,00	126072,00
Проведение экспертизы	71.20.19.130	услуга	226	0622	1	1	1	1000,00	1000,00	1000,00	1	1	1	5000,00	5000,00	5000,00
Право пользования ср-ми защиты информации (услуги по обслуживанию программных систем)	58.29.50	услуга	226	0623	4	4	4	5250	5250	5250	1	1	1	12000,00	12000,00	12000,00
Подписка периодических изданий	58.14.1	шт	226	0624	12	12	12	1000	1000	1000	1	1	1	12000,00	12000,00	12000,00
Оплата труда по ГПХ	58.14.2	шт	226	0625	4	4	4	12500	12500	12500	1	1	1	50000,00	50000,00	50000,00
Оплата услуг по договорам (КС/06.20.0059)	33.20.29.000	шт	226	0626	1	0	0	165000	0	0	1	1	1	165000,00	0,00	0,00
Итого по коду КОСГУ 226 9006																
Обеспечение структурные гражданской ответственности владельцев транспортных средств	65.12.21	услуга	227	0701	1	1	1	5000,00	5000,00	5000,00	1	1	1	5000	5000	5000
Страхование лагери	65.12.11.000	услуга	227	0702	3	3	3	2066,67	2066,67	2066,67	1	1	1	6200	6200	6200
Итого по коду КОСГУ 227 9007																
Приобретение комплексов учебной мебели	31.01	компл	310	0801	30	60	60	10000,00	10000,00	10000,00	1	1	1	11200	11200	11200
Приобретение учебного оборудования	32.99.53.130	шт	310	0802	14	45	31	7735,71	7602,22	7829,03	1	1	1	300000,00	600000,00	600000,00
Спортивный инвентарь (КС/06.020059)	32.30.15.292	шт	310	0803	15	0	0	323000,00	0,00	0,00	1	1	1	108300,00	342100,00	242700,00
Приобретение учебников	58.11.11.000	шт	310	0804	3450	1673	1673	293,86	293,86	293,86	1	1	1	4845000,00	0,00	0,00
Приобретение хозяйственного инвентаря	32.99.59.000	шт	310	0807	23	23	23	5779,04	5779,04	5779,04	1	1	1	1000000,00	500000,00	500000,00
Итого по коду КОСГУ 310 9008																
Лекарственные препараты и материалы, применяемые в медицинских целях	21.20.10	шт	341	0901	25	25	25	1000,00	1000,00	1000,00	1	1	1	25000,00	25000,00	25000,00
Продукты питания	11.07.11.120-00000005	шт	342	0902	31	31	31	160	160	160	1	1	1	5000,00	5000,00	5000,00
Горюче-смазочные материалы	19.20.21	литр	343	0903	1811,68	1811,68	1811,68	41,95	41,95	41,95	1	1	1	76000,00	76000,00	76000,00
Строительные материалы	47.52.70.000	шт	344	0904	163	163	163	800,36	800,36	800,36	1	1	1	132060,00	132060,00	132060,00
Мягкий инвентарь	17.40.2	шт	345	0905	70	72	72	1077,14	1062,50	1016,67	1	1	1	75400,00	76500,00	73200,00
Продукция со светоотражающими элементами (мелкая для обуви, рюкзаки)	13.92.20	шт	346	0906	1	1	1	25000,00	25000,00	25000,00	1	1	1	25000,00	25000,00	25000,00

Прочие материальные запасы	32.99.53.130	шт	346	0907	1172	1200	970	650,02	645,60	759,51	1	1	1	761 824,00	774 724,00	736 724,00
прочие материальные запасы детских пришкольных лагерей	32.99.53.130	шт	346	0911	127	127	127	251,97	251,97	251,97	1	1	1	32 000,00	32 000,00	32 000,00
Приобретение аттестатов	17.23.13.141	шт	349	0912	755	764	739	100,00	100,00	100,00	1	1	1	75 500,00	76 400,00	75 900,00
				Итого по коду КОСГУ 340	9009									1 207 784	1 222 684	1 178 884
				Всего	9000									45 799 952	39 348 392	39 231 512

Руководитель
(подпись)

Директор
(подпись)

Исполнитель

Экономист
(подпись)

29

декабря

20 22 г.

(подпись)

Т.И. Корнилова
(расшифровка подписи)

А.В. Иванова
(фамилия, инициалы)

43-91-19
(телефон)

